

NEW
75X150 RECT.
30"X60" RECT. *SIZES*

TABLE OF CONTENTS

- 1 COLLECTIONS · COLECCIONES
COLLECTIONS · KOLLEKTIONEN
STONES · PIEDRAS
PIERRES · STEINOPTIKEN
WOODS · MADERAS
BOIS · HOLZOPTIKEN
MARBLE · MÁRMOLES
MARBRE · MARMOR
CONCRETE · CEMENTOS
BETON · BETONOPTIKEN
- 2 NAME · NOMBRE
NOM · NAME
- 3 PRODUCT TYPOLOGY · TIPOLOGÍA DE PRODUCTO
TYPE DE PRDUIT · PRODUKTART
PORCELAIN · PORCELÁNICO
GRES CÉRAMÉ · FEINSTEINZEUG
COLOR BODY · MASA COLOR
COLORE DANS LA MASSE · EINGEFÄRBTES FEINSTEINZEUG
WHITE BODY · PASTA BLANCA
PÂTE BLANCHE · WEISSSCHERBIGES STEINGUT
RED BODY · PASTA ROJA
PÂTE ROUGE · ROTSCHERBIGES STEINGUT
GRES · GRES
GRÈS EMAILLÉ · STEINZEUG
- 4 COLORS · COLORES
COULEURS · FARBEN
- 5 SIZES · FORMATOS
FORMATS · FORMATE
PRICE CODE · CÓDIGO PRECIO
CODE PRIX · PREISGRUPPE
- 6 FINISHING · ACABADO
FINITION · OBERFLÄCHE
3DBUILT
GLOSSY · BRILLO
BRILLANT · GLÄNZEND
SATIN · SATINADO
SATINÉ · SATIN
MATT · MATE
MAT · MATT
POLISHED · PULIDO
POLI · POLIERT
ANTI-SLIP · ANTIDESLIZANTE
ANTIDÉRAPANT · MATT
RECTIFIED · RECTIFICADO
RECTIFIÉ · REKTIFIZIERT
THICK TILES · ESPESORADO
ÉPAISSEUR MAJORÉE · DIECKE FLIESE
- 7 TECHNICAL INFORMATION · INFORMACIÓN TÉCNICA
INFORMATION TECHNIQUE · TECHNISCHE INFORMATIONEN
SHADE VARIATION · VARIACIÓN DE TONOS
VARIATION DE NUANCES · FARBVARIATIONEN
| V1 | V2 | V3 | V4 |
SLIP RESISTANCE · RESISTENCIA AL DESLIZAMIENTO
RÉSISTANCE AU GLISSEMENT · RUTSCHFESTIGKEIT
GRAPHIC DEVELOPMENT · DESARROLLO GRÁFICO
DÉVELOPPEMENT GRAPHIQUE · GRAFISCHE ENTWICKLUNG
- 8 TILE IMAGE · IMAGEN DE PIEZA
VISUEL DE LA PIÈCE · EINZELBILD
- 9 3D ROOM SCENE · IMAGEN DE AMBIENTE
PHOTO D'AMBIANCE · STIMMUNGSBILD
- 10 3D DESCRIPTION · DESCRIPCIÓN 3D
DESCRIPTION 3D · 3D BESCHREIBUNG
- 11 QR WEB



11

4

1

2

7

6

8

5

STONE COLLECTION

HARDY PORCELAIN TILE

NOY

NATURAL

PEARL



TECHNICAL INFORMATION

BACK HARDEN	TI
FINISH	JEKUT, 36
SLIP RESISTANCE	
SMIT	0-100A
SMIT AND SLIP	01-100C
RELIEF	NO
GRAPHIC DESIGN (METS)	
REVERSE SIDE RECT	100x100
REVERSE SIDE TRICE	100x100
REVERSE SIDE 200x100	200x100
REVERSE SIDE 400x100	400x100
REVERSE SIDE 800x100	800x100

24
-
25

PORCELAIN TILE RECT
SMIT

PORCELAIN TILE RECT
SMIT ANTISLIP

	100x100	150x100	200x100	250x100	300x100
CODE	10000-1000	10000-1500	10000-2000	10000-2500	10000-3000
REF	10000	15000	20000	25000	30000
REF	10000	15000	20000	25000	30000
REF	10000	15000	20000	25000	30000

2
-
3

A WORLD OF 3DIGITAL POSSIBILITIES

Stn Cerámica's 3DBUILT product line integrates available technologies that allow the creation of reliefs and 3D effects by means of digital printing on flat surfaces.

3DBUILT offers a wide variety of digital materials, which feature different relief and surface effects generated through digital printing. These products are extremely natural looking and have unique technical and aesthetic properties.

This evolution brings ceramics closer to sensory experiences that evoke nature itself, such as marble veins, stone sediments, wood fibres, fabrics or concrete textures.

Stn Ceramica continues to lead the way in technology and design, committed to the creation of surfaces that embrace welcoming atmospheres and highly sophisticated spaces.

La línea de productos 3DBUILT de Stn Cerámica integra las tecnologías disponibles que permiten la creación de relieves y efectos 3D mediante impresión digital sobre superficies lisas.

3DBUILT ofrece una amplia variedad de materiales digitales, los cuales presentan distintos efectos de relieve y superficie generados a través de impresión digital. Estos productos resultan extremadamente naturales y poseen propiedades técnicas y estéticas únicas.

Esta evolución acerca la cerámica a experiencias sensoriales que evocan a la naturaleza misma, como las vetas del mármol, los sedimentos de las piedras, las fibras de la madera, los tejidos o las texturas cementosas.

Stn Cerámica continúa liderando en tecnología y diseño, apostando por la creación de superficies que generan ambientes envolventes y espacios de gran sofisticación.



3DB DAMA GRAPHITE

3DBUILT SUPERFICIAL SINKING INK | TINTA PENETRANTE SOBRE ESMALTE (SSi)

The reactive SINKING ink applied to the glazed ceramic piece allows textures to be added to the surfaces. This digital technique offers the possibility of improving the visual appearance of ceramic products with high definition.

La tinta penetrante reactiva aplicada sobre la pieza cerámica esmaltada permite añadir texturas a las superficies. Esta técnica digital ofrece la posibilidad de mejorar, con una gran definición, el aspecto visual de los productos cerámicos.

3DBUILT

DIGITAL EMBOSSED TECHNOLOGY



3DB TIARE HAYA/ OAK/ NOGAL



3DB CRUISE GREIGE

4
—
5

3DBUILT DEEP SINKING INK ON BISCUIT | TINTA PENETRANTE SOBRE SOPORTE (DSi)

The technique of SINKING ink on ceramic support is an evolution that makes it possible to achieve reliefs and textures of a depth and definition never seen before, as it is applied digitally directly on the support before glazing.

La técnica de tinta penetrante sobre soporte cerámico es una evolución que permite lograr relieves y texturas de una profundidad y definición nunca antes vistas, al aplicarse de manera digital directamente sobre el soporte antes del esmaltado.

3DBUILT DIGITAL GRIT- GLUE | GRANILLA-COLA DIGITAL (DGi)

Grit with glue applied digitally is the most advanced technique in the treatment of textures on ceramic surfaces. This application consists of synchronising the glue with the design using digital technology. This process allows the creation of unique textures and finishes with a high level of detail and volume.

La granilla con cola aplicada digitalmente es la técnica más avanzada en el tratamiento de texturas sobre la superficie cerámica. Esta aplicación consiste en sincronizar la cola con el diseño mediante tecnología digital. Este proceso permite crear texturas y acabados únicos con un alto nivel de detalle y volumen.

INDEX

NEW SIZES COLLECTION

CARYN	8
DAMA	12
FEROE	16
LUMIERE	20
SCARLET	24
ULISSE	28
PACKINGLIST	34

CARYN

Marble of Italian origin, avoiro cream, is characterized by its smooth appearance in which veined nuances stand out. Of conceptual purity and sophisticated style, it sets up harmonious rooms that transmit calm and wellbeing, as it fits perfectly with the personalities of those who dress and inhabit them. Caryn reinterprets a classic and elevates it to a balanced and timeless product.

Mármol de origen italiano, crema avoiro, se caracteriza por su apariencia suave en el que resaltan matices veteados. De pureza conceptual, y estilo sofisticado, viste estancias armoniosas que transmiten calma y bienestar, puesto que se engranan a la perfección con las personalidades de quien los viste y los habita. Caryn reinterpreta un clásico y lo eleva a un producto equilibrado y atemporal.





Wall | Caryn Bianco SAT Rect. 60X120cm · 24"X47" / Malla HEX 25,9x 21,1cm · 10,1"X 8,3"
Floor | Caryn Bianco SAT Rect. 60X120cm · 24"X47"



Wall | Caryn Cream SAT Rect. 60X120cm · 24"X47"
Floor | Caryn Cream SAT Rect. 100X100cm · 40"X40"




WEBSITE

CREAM



BIANCO



CARYN

PORCELAIN CLAY TILE

TECHNICAL INFORMATION

SHADE VARIATION: V3

SLIP RESISTANCE: SATIN

RELIEF: NO

GRAPHIC DEVELOPMENT:

75X150 30"X60" RECT 9 FACES

60X120 24"X47" RECT 13 FACES

100X100 40"X40" RECT 8 FACES

PORCELAIN TILE RECT.
POLISHED

PORCELAIN CLAY TILE RECT.
SATIN



	60X120CM · 24"X47"	100X100CM · 40"X40"	75X150CM · 30"X60"	60X120CM · 24"X47"	100X100CM · 40"X40"
COLOR	CASICS	CABWCS	CAR2ES	CAN5ES	CAM7ES
BIANCO	CASICS	CABWCS	CAR2ES	CAN5ES	CAM7ES
CREAM	CASICS	CABWCS	CAR2GS	CAN5GS	CAM7GS

DAMA

Inspired by basaltina, of volcanic origin, an essential and sober stone, with a continuous aesthetic and graphic nuances, reinforced by the technology offered by ceramics. Modern and contemporary, Dama is a product aimed at contemporary design, with chromatic vigor and imperceptible veins, it is ideal for being combined with other materials and dressing open spaces of irresistible beauty.

Inspirada en la basaltina, de origen volcánico, una piedra esencial y sobria, de estética continua y matices gráficos, reforzados por la tecnología que ofrece la cerámica. Actual y contemporánea, Dama, es un producto dirigido al diseño contemporáneo, con vigor cromático y vetas imperceptibles, es ideal para combinar con otros materiales y vestir espacios abiertos de belleza irresistible.





Bistrot Paris 8

Wall | Dama Grey/Graphite MT Rect. 60X120cm · 24"X47"
Floor | Dama Graphite MT Rect. 60X120cm · 24"X47"



Wall | Dama Sand MT Rect./ Dama Decor Sand MT Rect. 60X120cm · 24"X47"
Floor | Dama Sand MT Rect. 60x60cm · 24"X24"



WEBSITE

DAMA

PORCELAIN TILE

TECHNICAL INFORMATION	
SHADE VARIATION:	V2
FINISH:	MATT3DBUILT_SSi
SLIP RESISTANCE:	C1/R9A
RELIEF:	NO
GRAPHIC DEVELOPMENT:	
3 CANVASES	132X264 47"X47"

GREY



SAND



PEARL



GRAPHITE



PORCELAIN TILE RECT
MATT 3DB

**NEW
SIZE**



COLOR	75X150CM · 30"X60"	60X120CM · 24"X47"	100X100CM · 40"X40"	60X60CM · 24X24"	30X60CM · 12X24"
GRAPHITE	CAR2IS	CAN5IS	CAM7IS	CA5FDS	CA5EDS
GREY	CAR2GS	CAN5GS	CAM7GS	CA5FCS	CA5ECS
PEARL	CAR2ES	CAN5ES	CAM7ES	CA5FBS	CA5EBS
SAND	CAR2GS	CAN5GS	CAM7GS	CA5FCS	CA5ECS

FEROE

It is born with the strength and personality of architectural microcement. Its vibrant soul and chrome reflections complement each other to create environments that convey luxury and serenity. A simple line, with an urban feel, where the continuous floor creates an attractive effect for any environment, from residential construction to commercial architecture. It comes with decorative tiles that create effects and break the walls' monotony.

Nace con la fuerza y la personalidad del arquitectónico microcemento. El alma vibrante y los reflejos cromados se complementan con una textura suave y sofisticada, creando ambientes que transmiten lujo y serenidad. Una línea sencilla, con aire urbano, donde el pavimento continuado crea un efecto total look atractivo para cualquier entorno, desde la construcción residencial hasta la arquitectura comercial. Se acompaña de decorados para romper la monotonía en las paredes y crear efectos, gracias al acabado de la cerámica.





16
—
17

Wall | Feroe Grey / Dark Grey / Decor Grey MT Rect. 60X120cm · 24"X47"
Floor | Feroe Dark Grey MT Rect. 100X100cm · 40"x40"



Wall | Feroe Greige / Tobacco MT Rect. 75x150cm · 30"X60"
Floor | Feroe Tobacco MT Rect. 75x150cm · 30"X60"



WEBSITE


GREIGE




PEARL




GREY



DARK GREY



TOBACCO



FEROE

PORCELAIN TILE

TECHNICAL INFORMATION

SHADE VARIATION: V3

FINISH: MATT

SLIP RESISTANCE:

MATT C1/R9A

ANTI-SLIP C3/R11

RELIEF: NO

GRAPHIC DEVELOPMENT:

75X150 30°X60° RECT 7 FACES

60X120 24°X47° RECT 13 FACES

100X100 40°X40° RECT 9 FACES

60X60 24°X24° RECT 17 FACES

30X60 12°X24° RECT 19 FACES

45X45 18°X18° RECT 17 FACES

PORCELAIN TILE RECT
MATT

PORCELAIN TILE RECT
MATT ANTI-SLIP

PORCELAIN TILE
MATT

**NEW
SIZE**



COLOR	75X150CM · 30°X60°	60X120CM · 24°X47°	100X100CM · 40°X40°	60X60CM · 24X24°	30X60CM · 12X24°	60X60CM · 24X24°	45X45CM · 18X18°
DARK GREY	CAR2GS	CAN5GS	CAM7GS	CA5FCS	CA5ECS	CA5FDS	VA1NDS
GREIGE	CAR2ES	CAN5ES	CAM7ES	CA5FBS	CA5EBS	CA5FCS	VA1NCS
GREY	CAR2ES	CAN5ES	CAM7ES	CA5FBS	CA5EBS	CA5FCS	VA1NCS
PEARL	CAR2ES	CAN5ES	CAM7ES	CA5FBS	CA5EBS	-	VA1NCS
TOBACCO	CAR2IS	CAN5IS	CAM7IS	CA5FDS	CA5EDS	-	VA1NES

LUMIERE

Reproduce fielmente la luminosidad del mármol Calacatta de procedencia italiana. Con estética refinada y una cuidada selección de vetas y degradaciones naturales sobre un fondo blanco roto hacen de cada pieza una obra de arte única. Lumiere simboliza la pureza, el lujo y el poderío gracias a su belleza. Es un material atemporal, capaz de vestir cualquier estancia, inspirado en las tendencias del diseño de interiores más universales y exclusivas

It faithfully reproduces the luminosity of Italian Calacatta marble. With a refined aesthetic, careful selection of veins and natural degradations on an off-white background, each piece is a unique work of art. Thanks to its beauty Lumiere symbolizes purity, luxury and power. It is a timeless material, capable of dressing any room, inspired by the most universal and exclusive interior design trends.





Wall | Lumiere White MT Rect. 60x120cm · 24"X47"
Floor | Lumiere White MT Rect. 100X100cm · 40"X40"




Wall | Lumiere Natural SAT Rect./ Feroe Pearl MT Rect. 75X150cm - 30"X60"
Floor | Lumiere Natural SAT Rect. 75X150cm - 30"X60"



WEBSITE

NATURAL



WHITE



LUMIERE

PORCELAIN CLAY TILE

TECHNICAL INFORMATION

SHADE VARIATION: V3

SLIP RESISTANCE:

MATT C1 / R9A

RELIEF: NO

GRAPHIC DEVELOPMENT:

75x150 30°X60° RECT 9 FACES

60x120 24°X47° RECT 13 FACES

100x100 40°X40° RECT 11 FACES

60x60 24°X24° RECT 19 FACES

30x60 12°X24° RECT 19 FACES

PORCELAIN TILE RECT.
POLISHED

PORCELAIN TILE RECT
MATT

PORCELAIN CLAY TILE RECT.
SAT



COLOR	60X120CM · 24°X47°	100X100CM · 40°X40°	60X120CM · 24°X47°	100X100CM · 40°X40°	60X60CM · 24X24°	75X150CM · 30°X60°	60X120CM · 24°X47°	30X60CM · 12X24°
NATURAL	CAS1CS	CABWCS	CAN5ES	CAM7ES	CA5FBS	CAR2ES	CAN5ES	CA5EBS
WHITE	CAS1CS	CABWCS	CAN5ES	CAM7ES	CA5FBS	CAR2GS	CAN5ES	CA5EBS

SCARLET

From the most magical and expressive marble Scarlet is born. A tribute to classicism, revised through seductive transparency and purity. Its innovative colours and graphics bring to the surface surprising colour combinations with great visual impact and the intertwining of light creates depth and elegant high-end spaces.

Del mármol más mágico y expresivo nace Scarlet, un homenaje al clasicismo, revisado a través de una seductora transparencia y pureza. Se caracteriza por colores y grafismos inéditos e innovadores que hacen aflorar sobre la superficie combinaciones de color sorprendentes y de gran impacto visual. Aporta profundidad a los espacios gracias a los juegos de luz creando espacios elegantes de alta gama.





Wall & Floor | Scarlet Soft Ivory MT Rect. 100X100cm - 40"X40"



Floor | Scarlet Soft White MT Rect. 75X150cm · 30"X60"



WEBSITE

SOFT IVORY



SOFT WHITE



SCARLET

PORCELAIN TILE

TECHNICAL INFORMATION	
SHADE VARIATION:	V2
FINISH:	
POLISHED	
MATT	
SLIP RESISTANCE:	
MATT	C1/R9A
RELIEF:	NO
GRAPHIC DEVELOPMENT:	
75X150 30"X60" RECT	7 FACES
60X120 24"X47" RECT	13 FACES
100X100 40"X40" RECT	8 FACES
30X60 12"X24" RECT	19 FACES

PORCELAIN TILE RECT.
POLISHED

PORCELAIN TILE RECT
MATT



COLOR	60X120CM · 24"X47"	100X100CM · 40"X40"	75X150CM · 30"X60"	60X120CM · 24"X47"	100X100CM · 40"X40"	30X60CM · 12X24"
SOFT WHITE	CASICS	CABWCS	CAR2ES	CAN5ES	CAM7ES	CA5EBS
SOFT IVORY	CASICS	CABWCS	CAR2ES	CAN5ES	CAM7ES	CA5EBS

ULISSE

Inspirado en una piedra caliza muy continua y homogénea nace Ulisse. Una colección muy suave de fondo microgranulado con pequeñas incrustaciones irregulares dispersas a lo largo de la superficie.

Su acabado natural y realista, así como su equilibrio estético y atemporal convierte a Ulisse en una colección top, indispensable dentro de cualquier gama. La elegante piedra, con colores naturales y suaves, es ideal para crear continuidad en sus espacios interiores y exteriores convirtiendo a la colección en apta para cualquier escenario imparcial, refinado y equilibrado.

Inspired by a very continuous and homogeneous limestone, Ulisse is born. A very soft collection with a micro-grained background and small irregular inlays scattered along the surface.

Its natural and realistic finish as well as its aesthetic and timeless balance make Ulisse a top collection, indispensable in any range. The elegant stone, with its natural and soft colours, is ideal for creating continuity in your interior and exterior spaces, making the collection suitable for any impeccable, refined and balanced setting.





Wall | Ulisse Beige MT Rect. 30X60cm · 12"X24"
Floor | Dama Graphite MT Rect. 60X60cm · 24"X24"



Wall | Ulisse Pearl/ Ulisse Grey MT Rect. 60X120cm · 24"X47"
Floor | Ulisse Grey MT Rect. 120X120cm · 47"X47"



WEBSITE

BEIGE



NATURAL



PEARL



GREY



ULISSE

PORCELAIN TILE

TECHNICAL INFORMATION

SHADE VARIATION: V2

SLIP RESISTANCE:

MATT C1/ R9A

RELIEF: NO

GRAPHIC DEVELOPMENT:

75X150 30"X60" RECT 7 FACES

120X120 47"X47" RECT 8 FACES

60X120 24"X47" RECT 13 FACES

60X60 24"X24" RECT 13 FACES

30X60 24"X24" RECT 19 FACES

PORCELAIN TILE RECT. POLISHED

PORCELAIN TILE RECT. MATT



**NEW
SIZE**



	100X100CM · 40"X40"	75X150CM · 30"X60"	120X120CM · 47"X47"	60X120CM · 24"X47"	60X60CM · 24X24"	30X60CM · 12"X24"
COLOR						
BEIGE	CABWCS	CAR2GS	CAR3GS	CAN5GS	CA5FCS	CA5ECS
GREY	CABWCS	CAR2GS	CAR3GS	CAN5GS	CA5FCS	CA5ECS
NATURAL	CABWCS	CAR2GS	CAR3GS	CAN5GS	CA5FCS	CA5ECS
PEARL	CABWCS	CAR2ES	CAR3ES	CAN5ES	CA5FBS	CA5EBS

PACKING *LIST*

PACKING LIST

PACKING



	SIZE DENOMINATION DENOMINACIÓN FORMATO	WORK SIZE MEDIDA DE FABRICACIÓN	BOX/ CAJA					PALET					SIZE (CM)	
			PZAS	M ²	KG	PZAS/M ²	KG/M ²	PZAS	CJAS	M ²	KG	HEIGHT (CM)		
PORCELAIN TILE <i>PORCELÁNICO</i>	15X90CM 6"X36"	15X90CM 6"X36"	9	1,22	21,77	7,41	17,92	432	48	58,32	1.070	73	92X105	
	23X120CM 9"X47"	23,3X120CM 9,17"X47"	4	1,12	22,78	3,58	19,87	216	54	60,39	1.250	83	80X120	
	23X120CM RECT 9"X47" RECT.	22,7X119,5CM 8,93"X47,04"	4	1,09	22,22	3,69	20,20	216	54	58,59	1.220	82	80X120	
	25X100CM RECT 10"X40" RECT.	25X99,5CM 9,84"X39,17"	5	1,24	24,56	4,02	19,76	225	45	55,97	1.125	83	80X107	
	30X60CM 12"X24"	30X60CM 12"X24"	7	1,26	22,92	5,56	18,19	336	48	60,48	1.120	75	80X120	
	30X60CM RECT. 12"X24" RECT.	29,5X59,5CM 11,61"X23,42"	7	1,23	22,80	5,70	18,52	280	48	58,97	1.110	75	80X120	
	30X150CM RECT 12"X60" RECT.	30X149,5CM 11,81"X58,85"	3	1,35	29,52	2,23	21,94	126	42	56,51	1.240	73	75X153	
	37X75CM 15"X30"	37X75CM 15"X30"	4	1,11	21,85	3,60	20,27	216	54	59,94	1.200	88	80X120	
	37X75CM RECT 15"X30" RECT.	36,5X74,5CM 14,37"X29,33"	4	1,09	21,30	3,67	19,61	216	54	58,66	1.175	88	80X120	
	45X45CM 18"X18"	45X45CM 18"X18"	7	1,42	25,10	4,93	17,67	364	52	73,84	1.325	103	80X120	
	60X60CM 24"X24"	60X60CM RECT 24"X24" RECT.	4	1,44	29,16	2,78	20,69	144	36	51,84	1.070	75	80X120	
	60X60CM RECT 24"X24" RECT.	59,5X59,5CM 23,42"X23,42"	4	1,42	28,61	2,82	20,29	144	36	50,98	1.050	75	80X120	
	60X120CM RECT 4"X47" RECT. MATT/ SATIN	59,5X120CM 23,42"X47,24"	2	1,43	30,38	1,40	21,27	80	40	57,12	1.240	75	100X120	
	75X75CM RECT 30"X30" RECT.	74,5X74,5CM 29,33"X29,33"	2	1,11	21,98	1,81	19,85	96	48	53,14	1.075	90	80X120	
	100X100CM RECT 40"X40" RECT.	99,5X99,5CM 39,17"X39,17"	2	1,98	43,33	1,01	21,88	48	24	47,52	1.060	75	100X120	
	120X120CM RECT 47"X47" RECT.	120X120CM 47,24"X47,24"	1	1,44	34,00	0,69	23,61	36	36	51,84	1.300	75	120X140	
	NEW SIZE	75X150CM RECT 30"X60" RECT.	74,5X149,5CM 29,33"X58,85"	1	1,11	25,00	0,90	22,44	40	40	44,56	1.050	75	95X150
	2OUT	60X60CM RECT 24"X24" RECT.	59,2X59,2CM 23,30X23,30"	2	0,71	27,50	2,82	38,84	72	36	25,49	1.010	75	80X120
60X90CM RECT 24"X36" RECT.		59,5X90CM 23,42X35,43"	2	1,07	44,76	1,87	41,79	42	21	22,49	960	73	92X120	
60X120CM RECT 24"X47" RECT.		59,5X120CM 23,42"X47,24"	1	0,71	30,67	1,40	42,94	32	32	22,85	985	75	80X120	
ASTRA	100X100CM RECT 40"X40" RECT.	98X98CM 38,58"X38,58"	2	1,92	46,48	1,04	24,2083	40	20	38,42	950	75	100X120	
	60X120CM RECT 24"X47" RECT.	59X119CM 23,22"X46,85"	2	1,40	33,21	1,42	23,39	72	36	50,55	1.215	75	100X120	
	120X120CM RECT 47"X47" RECT.	119X119CM 46,85"X46,85"	1	1,42	34,50	0,71	24,36	36	36	50,98	1.300	75	120X140	

EUROPALET

	WORK SIZE MEDIDA DE FABRICACIÓN	BOX/ CAJA					PALET					
		PZAS/CJ	M ² /CJ	KG/CJ	PZAS/M ²	KG/M ²	PZAS/PAL	CJAS/PAL	M ² /PAL	KG/PAL	HEIGHT (CM)	SIZE (CM)
WHITE BODY WALL TILE <i>REVESTIMIENTO PASTA BLANCA</i>	33,3X90CM RECT · 13"X36" RECT.	4	1,20	21,50	3,34	17,93	200	50	59,94	1.110	80	100X120
	33,3X90CM RECT · 13"X36" RECT. 3D	4	1,20	21,10	3,34	17,60	200	50	59,94	1.080	80	100X120
	33,3X90CM RECT · 13"X36" RECT.	4	1,20	23,62	3,34	19,71	200	40	47,95	970	80	100X120
	33,3X90CM RECT · 13"X36" RECT. 3D	4	1,20	22,87	3,34	19,08	200	40	47,95	940	80	100X120
	40X120CM RECT · 16"X47" RECT.	3	1,44	27,00	2,08	18,75	60	20	28,80	560	53	80X120
GRES FLOOR TILE <i>PAVIMENTO DE GRES</i>	33,3X33,3CM · 13"X13"	13	1,45	24,78	8,97	17,11	598	46	66,63	1.160	82	80x120
	33,3X33,3CM · 13"X13" ESP. ANTIHIELO	9	1,00	23,04	9,00	23,04	414	46	46,00	1.080	82	80x120
	45X45CM · 18"X18"	7	1,42	26,53	4,93	18,69	364	52	73,84	1.400	103	80x120
	45X45CM · 18"X18" 3D	7	1,42	25,45	4,93	17,92	364	52	73,84	1.325	103	80x120
	20,5X61,5CM · 8"X24"	9	1,13	21,80	7,93	19,00	576	64	72,62	1.410	95	80x120
	20,5X61,5CM · 8"X24"	10	1,26	22,58	7,93	17,93	640	64	80,68	1.460	95	80x120
	24X95CM · 9,5"X37,5"	6	1,37	31,39	4,39	22,95	216	36	49,25	1.150	85	80x107

	PZAS/CJ	M ² /CJ	KG/CJ	PZAS/M ²	KG/M ²	PZAS/PAL	CJAS/PAL	M ² /PAL	KG/PAL	HEIGHT (CM)	SIZE (CM)
20X60CM · 8"X24"	13	1,56	22,40	8,33	14,36	624	48	74,88	1.100	93	80X120
20X60CM · 8"X24" 3D	11	1,32	22,19	8,33	16,81	528	48	63,36	1.090	93	80X120
20X60CM · 8"X24" 3D	12	1,44	23,33	8,33	16,20	576	48	69,12	1.140	93	80X120
25X40CM · 10"X16"	16	1,60	25,00	10,00	15,63	768	48	76,80	1.220	113	80X120
25X40CM · 10"X16" PIEDRAS	15	1,50	23,54	10,00	15,69	768	48	72,00	1.150	113	80X120
25X50CM · 10"X20"	13	1,63	26,95	8,00	16,50	468	36	58,50	990	90	80X120
25X50CM · 10"X20"	13	1,63	26,95	8,00	16,58	624	48	78,00	1.300	113	80X120
25X50CM · 10"X20"	12	1,50	24,57	8,00	16,38	576	48	72,00	1.200	113	80X120
25X50CM · 10"X20" 3D	13	1,62	25,00	8,00	15,38	624	48	78,00	1.225	113	80X120
25X50CM · 10"X20" 3D	12	1,50	24,89	8,00	16,60	576	48	72,00	1.220	113	80X120
25X75CM · 10"X30"	7	1,31	24,11	5,33	18,37	315	45	59,06	1.100	88	80X120
30X60CM · 12"X24"	7	1,26	18,65	5,56	14,81	336	48	60,48	915	73	80X120
30X60CM · 12"X24"	10	1,80	26,67	5,56	14,81	480	48	86,40	1.300	103	80X120
30X60CM · 12"X24" 3D	9	1,62	25,63	5,56	15,82	432	48	77,76	1.250	103	80X120
33,3X100CM · 13"X40"	4	1,33	24,70	3,00	18,54	200	50	66,60	1.260	80	100X120

	PZAS/CJ	M ² /CJ	KG/CJ	PZAS/M ²	KG/M ²	PZAS/PAL	CJAS/PAL	M ² /PAL	KG/PAL	HEIGHT (CM)	SIZE (CM)	
20X60CM · 8"X24"	13	1,56	22,40	8,33	14,36	832	64	99,84	1.455	90	105X105	
20X60CM · 8"X24" 3D	11	1,32	22,19	8,33	16,81	704	64	84,48	1.440	90	105X105	
20X60CM · 8"X24" 3D	12	1,44	23,23	8,33	16,13	768	64	92,16	1.507	90	105X105	
25X40CM · 10"X16"	16	1,60	25,42	10,00	15,89	1.024	64	102,40	1.640	110	105X105	
25X40CM · 10"X16" PIEDRAS	16	1,60	24,69	10,00	15,43	1.024	64	102,40	1.610	110	105X105	
25X50CM · 10"X20"	13	1,63	26,95	8,00	16,58	832	64	104,00	1.740	110	105X105	
25X50CM · 10"X20" 3D	13	1,63	25,00	8,00	15,38	704	64	104,00	1.615	110	105X105	
25X50CM · 10"X20" 3D	12	1,50	24,89	8,00	16,60	768	64	96,00	1.600	110	105X105	
GRES FLOOR TILE <i>PAVIMENTO DE GRES</i>	33,3X33,3CM · 13"X13"	13	1,45	24,78	8,97	17,11	702	54	78,22	1.360	82	102X103
	33,3X33,3CM · 13"X13" ESP. ANTIHIELO	9	1,00	23,04	9,00	23,04	486	54	54,00	1.260	82	102X103
	45X45CM · 18"X18"	7	1,42	26,56	4,93	18,69	448	64	90,88	1.715	100	102X103
	45X45CM · 18"X18" 3D	7	1,42	26,09	4,93	17,92	448	64	90,88	1.685	100	102X103
	20,5X61,5CM · 8"X24"	9	1,13	21,72	7,93	19,00	576	64	72,62	1.405	92	105X105
	24X95CM · 9,5"X37,5"	6	1,37	31,39	4,39	22,95	336	56	76,81	1.760	82	80X107



STN CERÁMICA

Spanish Tiles from Nules

N-340, km 950
12592 Chilches (Castellón) - España
Tel. +34 964 674 261
Fax +34 964 674 785

1st EDITION. MAY, 2024

El contenido de este catálogo está protegido por la ley de propiedad intelectual, Real Decreto Legislativo 1/1996. Cualquier reproducción del mismo, en parte o en su totalidad, sin autorización expresa de STN, puede ser sancionada conforme al Código Penal. Se reserva el derecho legal de anular y/o aportar posibles modificaciones a sus productos o accesorios sin previo aviso ni sustitución. Los ambientes que se muestran en este catálogo son sugerencias decorativas de carácter publicitario, debiéndose utilizar como guía para la instalación las fichas técnicas que se encuentran en el CATÁLOGO GENERAL editado por STN.