

THE  
LEVEL  
UP

XIM  
OUR SLAB UNIVERSE



THE  
LEVEL  
UP

First it was the concept, then it was the designs, and now it's XLIM. Stn specialises in the manufacture of large-format ceramic slabs and launches its XLIM range of 120x280cm · 48"x110" with a thickness of 6mm, using state-of-the-art machinery and technologies.

Our customer is our history and our future, which is why we think about versatility, design and quality. Combining the utmost sophistication and integrating and adapting to each project, XLIM builds universes, not spaces.

With the desire to keep progressing, there is magic in new beginnings.

Primero fue el concepto, luego fueron los diseños y ahora es XLIM. Stn se especializa en la fabricación de placas cerámicas de gran formato y lanza su gama XLIM de 120x280 cm · 48"x110" de 6mm de espesor, empleando maquinaria y tecnologías de última generación.

Nuestro cliente es nuestra historia y nuestro futuro, por ello pensamos en la versatilidad, el diseño y la calidad. Combinando la máxima sofisticación e integrándose y adaptándose a cada proyecto, XLIM construye universos, no espacios.

Con el deseo de seguir progresando, hay magia en los nuevos comienzos.

XLIM  
OUR SLAB UNIVERSE

OUR  
SLAB  
UNIVERSE

1200x2800x6mm  
48"x110"x6mm

PORCELAIN SLAB RECTIFIED  
LARGE FORMAT

—  
PLACA PORCELÁNICA RECTIFICADA  
GRAN FORMATO




# INDEX ÍNDICE

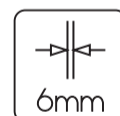
<b>FINISHES</b>	<b>4</b>
<b>CHARACTERISTICS</b>	<b>4</b>
<b>APPLICATIONS</b>	<b>6</b>
<b>COLLECTION SUMMARY</b>	<b>10</b>
<b>TABLE OF CONTENTS</b>	<b>12</b>
<b>WHITE MARBLE</b>	
DRAC	14
KILIAN	18
LUMIERE	22
YANIK	28
<b>MARBLE</b>	
DAFNE	32
DONCELLA	38
KERVIN	44
SCARLET	52
<b>EXOTIC MARBLE</b>	
BALEAR	58
IDALIC	62
MAKAI	68
SALVIA	72
<b>STONE</b>	
BALNEA	76
DAMA	82
KRETA	90
ULISSE	98
<b>CONCRETE</b>	
FEROE	106
<b>WOOD</b>	
KYNDAL	114
<b>PLAIN COLOR</b>	
CORE	120
<b>INFORMATION &amp; PACKING</b>	<b>124</b>

# OUR SLAB UNIVERSE

## FINISHES ACABADOS



## CHARACTERISTICS CARACTERÍSTICAS



### RESISTANT

Maximum strength with minimum thickness. Lighter than other thicknesses while maintaining its performance.

### RESISTENTE

Máxima resistencia con mínimo grosor. Más ligero frente a otros espesores manteniendo las prestaciones



### VERSATILE

Its large format adapts to spaces, improving efficiency and minimizing joints for a continuous aesthetic.

### VERSÁTIL

Su gran formato se adapta a los espacios mejorando la eficiencia y minimizando las juntas para una estética continua.



3DB SSI



SATIN  
SATINADO



### DURABILITY

It is resistant to stains, scratches, heat, thermal shocks and UV rays, keeping its properties intact, making it suitable for multiple indoor and outdoor uses.

### DURABILIDAD

Es resistente a las manchas, los arañazos, el calor, los choques térmicos y rayos UV, manteniendo sus propiedades intactas, por ello es adecuado para múltiples usos de interior y exterior.



### DESIGN AND TECHNOLOGY

Diversity of graphics and finishes, with many nuances thanks to continuous research and development.

### DISEÑO Y TECNOLOGÍA

Diversidad de gráficas y acabados, con abundantes matices gracias a la apuesta continua de investigación y desarrollo



### EASY CLEANING

The low absorption, as well as the absence of joints, facilitate hygiene and make it very easy to clean with just the use of soap and water.

### FÁCIL LIMPIEZA

La baja absorción, así como la ausencia de juntas, facilitan la higiene y hacen que sea muy fácil de limpiar con solo el uso de agua y jabón



### RESPONSIBILITY


XLIM porcelain slabs are manufactured with sustainable raw materials and processes which optimize the use of energy and water.

### RESPONSABILIDAD

Las placas de porcelánico XLIM están fabricadas con materias primas sostenibles y procesos que optimizan el uso de energía y agua.

# OUR SLAB UNIVERSE

## APPLICATIONS APLICACIONES



### FLOOR AND WALL

XLIM floor and wall coverings are highly resistant and durable surfaces. It is used on floors and walls both indoors and outdoors, thanks to its low porosity, resistance to wear, ease of cleaning and wide variety of designs and aesthetic finishes.

### PAVIMENTOS Y REVESTIMIENTOS

Los pavimentos y revestimientos XLIM son superficies de alta resistencia y durabilidad. Se utiliza en suelos y paredes tanto en interiores como en exteriores, gracias a su baja porosidad, resistencia al desgaste, facilidad de limpieza y amplia variedad de diseños y acabados estéticos.





### FACADES

The use of porcelain tile for facades is ideal due to its high resistance to weather conditions and durability. It offers a modern and versatile aesthetic appearance, being a practical and low maintenance solution. Its ability to imitate natural materials broadens the architectural design options.

### FACHADAS

El uso de placa porcelánica para fachadas es ideal debido a su alta resistencia a las condiciones climáticas y durabilidad. Ofrece un aspecto estético moderno y versátil, siendo una solución práctica y de bajo mantenimiento. Su capacidad para imitar materiales naturales amplía las opciones de diseño arquitectónico.



# OUR SLAB UNIVERSE

## APPLICATIONS APLICACIONES




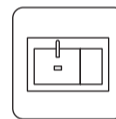
### FURNITURE

The use of XLIM in the construction of furniture is optimal because of its high resistance to impacts, scratches and stains. It is a non-porous material, which makes it hygienic and easy to clean. In addition, its versatility in colors and finishes makes it possible to create aesthetically attractive and modern designs.

### MOBILIARIO

EL uso de XLIM en la construcción de mobiliario es ideal por su alta resistencia a impactos, arañazos y manchas. Es un material no poroso, lo que facilita su limpieza y lo hace higiénico. Además, su versatilidad en colores y acabados permite crear diseños estéticamente atractivos y modernos.





## WORKTOPS AND SINKS

The stylistic versatility of stoneware allows the creation of sinks in a wide variety of designs, colors and finishes, providing the opportunity to personalize each bathroom.

It is the perfect choice for kitchen worktops and sinks, thanks to its creative flexibility and high technical and aesthetic performance. This durable and highly hygienic material resists water, splashes and temperature changes.

Its non-porous surface makes it easy to clean and prevents stains, keeping the constructed elements in perfect condition and providing the opportunity to customize each area according to the desired style, making every corner unique.

## ENCIMERAS Y LAVABOS

La versatilidad estilística de la placa permite crear lavabos en una amplia variedad de diseños, colores y acabados, lo que brinda la oportunidad de personalizar el baño


Es la opción perfecta para encimeras de cocina y lavabos, gracias a su flexibilidad creativa y alto rendimiento técnico y estético. Este material duradero y altamente higiénico resiste agua, salpicaduras y cambios de temperatura.

Su superficie no porosa facilita la limpieza y previene manchas, manteniendo los elementos construidos en óptimas condiciones brindando la oportunidad de personalizar cada área según el estilo deseado, haciendo que cada rincón sea único.


# OUR SLAB UNIVERSE

## COLLECTION SUMMARY RESUMEN COLECCIONES


### WHITE MARBLE




**DRAC**  
Gold  
Polished  
Matt 3DB




**KILIAN**  
White  
Polished  
Matt



**LUMIERE**  
Natural  
Polished  
Satin



**LUMIERE**  
White  
Polished  
Satin




**YANIK**  
White  
Polished  
Matt

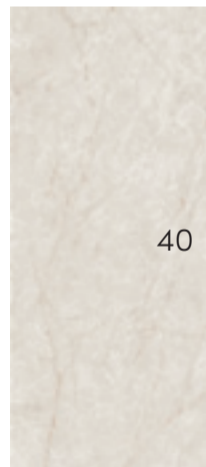
### MARBLE



**DAFNE**  
Warm  
Polished  
Matt




**DAFNE**  
Cold  
Polished  
Matt




**DONCELLA**  
Ivory  
Polished



**DONCELLA**  
White  
Polished



**KERVIN**  
White  
Polished  
Matt



**KERVIN**  
Black  
Polished  
Matt



**SCARLET**  
Soft Ivory  
Polished




**SCARLET**  
Soft White  
Polished


### EXOTIC MARBLE




**BALEAR**  
Blue  
Polished



**IDALIC**  
Natural  
Polished  
Matt 3DB



**MAKAI**  
White  
Polished




**SALVIA**  
Green  
Polished



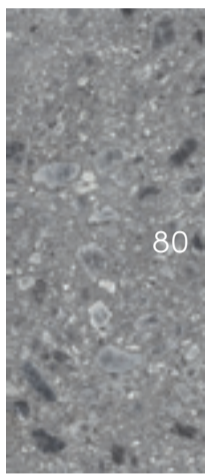
WEB



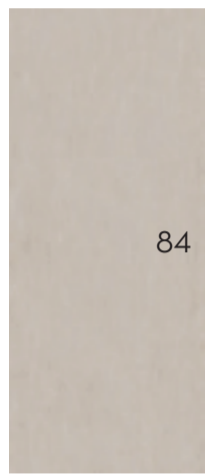
## STONE




**BALNEA**  
Pearl  
Matt 3DB




**BALNEA**  
Natural  
Matt 3DB



**DAMA**  
Sand  
Matt 3DB



**DAMA**  
Pearl  
Matt 3DB



**DAMA**  
Graphite  
Matt 3DB



**KRETA**  
Greige  
Matt 3DB

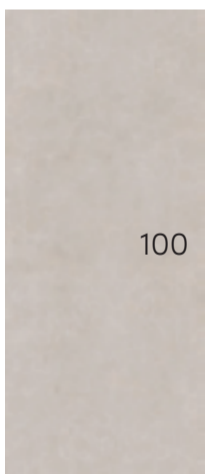


**KRETA**  
Pearl  
Matt 3DB



**KRETA**  
Grey  
Matt 3DB


## CONCRETE




**ULISSE**  
Beige  
Matt




**ULISSE**  
Natural  
Matt




**ULISSE**  
Pearl  
Matt



**FEROE**  
Greige  
Matt




**FEROE**  
Pearl  
Matt




**FEROE**  
Dark Grey  
Matt

## WOOD




**KYNDAL**  
Haya  
Matt 3DB



**KYNDAL**  
Roble  
Matt 3DB

## PLAIN COLOR



**CORE**  
White  
Matt

1

2

3

XLM  
DAMA

XLM  
DAMA  
Pearl

STONE  
BASALTINA

1200x2800x6mm  
48"x110"x6mm

4

PORCELAIN SLAB RECTIFIED  
LARGE FORMAT  
—  
PLACA PORCELÁNICA RECTIFICADA  
GRAN FORMATO

PORCELAIN SLAB RECTIFIED  
LARGE FORMAT  
—  
PLACA PORCELÁNICA RECTIFICADA  
GRAN FORMATO

5



FINISH	SHADE VARIATION	FACES	GROUP
HA-JCB	V2	1	JACOAS

STN · THE LEVEL UP

STN · THE LEVEL UP

6

7


8

9


10

GRAPHIC  
DEVELOPEMENT  
—  
DESARROLLO  
GRÁFICO


## TABLE OF CONTENTS

- 1 NAME  
NOMBRE
  - 1 SIZES  
FORMATOS
  - 3 TILE IMAGE  
IMAGEN DE PIEZA
  - 4 COLLECTIONS  
COLECCIONES
  - 5 PRODUCT TYPOLOGY  
TIPOLOGÍA DE PRODUCTO
  - 6 SIMBOLOGY  
SIMBOLOGÍA
- 

3DBUILT



IN PROJECT  
XLM  
OTHER SIZES



ALSO AVAILABLE IN  
OTHER SIZES AND FINISHES
- 7 FINISHES  
ACABADO
  - 8 SHADE VARIATION  
VARIACIÓN GRÁFICA  
| V1 | V2 | V3 | V4 |
  - 9 NUMBER OF FACES  
NÚMERO DE CARAS  
**There is no guarantee that the number of sides will be served proportionally**  
No se garantiza que se sirvan proporcionalmente el numero de caras
  - 10 PRICE CODE  
CÓDIGO PRECIO
  - 11 3D ROOM SCENE  
IMAGEN DE AMBIENTE
  - 12 GRAPHIC DEVELOPEMENT  
DESARROLLO GRÁFICO
  - 13 3D DESCRIPTION  
DESCRIPCIÓN 3D



11

86  
—  
87

Wall: XLMs Dama Pearl Matt 3DB Rect. 120x280 cm - 48"x110"  
Floor: Charisma Grey Matt 3DB Rect. 60x120 cm - 24"x48"

www.stnceramica.es

12

13



# DRAC

WHITE MARBLE  
CALACATTA BORGHINI

PORCELAIN SLAB RECTIFIED  
LARGE FORMAT  
—  
PLACA PORCELÁNICA RECTIFICADA  
GRAN FORMATO



Wall & Floor: XLim Drac Gold Polished 120x280 cm · 48"x110"  
Furniture: XLim Drac Gold Polished 120x280 cm · 48"x110"



**EN**

Inspired by a true masterpiece of nature, the Calacatta Borgini marble is presented as a tapestry of pure white, interwoven with gold and grey veins that tell stories of luxury and sophistication. Each piece is a testimony to natural art, where beauty manifests itself in every detail.

Its luminous background and the rivers of color that flow through it bring a sense of warmth and splendor, reflecting a harmonious balance between strength and delicacy. This marble not only embellishes but also transforms spaces, enveloping them in an aura of elegance.

Calacatta Borgini offers a unique visual experience, covering environments with an exquisite personality that invites contemplation. Ideal for those searching for a distinctive and refined touch in their surroundings, since this marble becomes the undisputed protagonist of any design.

**ES**

Inspirado en una verdadera obra maestra de la naturaleza, el mármol Calacatta Borgini se presenta como un tapiz de blanco puro, entrelazado con vetas doradas y grises que narran historias de lujo y sofisticación. Cada pieza es un testimonio del arte natural, donde la belleza se manifiesta en cada detalle.

Su fondo luminoso y los ríos de color que fluyen a través de él aportan una sensación de calidez y esplendor, reflejando una danza armoniosa entre fuerza y delicadeza. Este mármol no solo embellece, sino que también transforma los espacios, envolviéndolos en un aura de elegancia.

El Calacatta Borgini ofrece una experiencia visual única, cubriendo los ambientes con una personalidad exquisita que invita a la contemplación. Ideal para



# DRAC Gold

1200x2800x6mm  
48"x110"x6mm

PORCELAIN SLAB RECTIFIED  
LARGE FORMAT  
—  
PLACA PORCELÁNICA RECTIFICADA  
GRAN FORMATO



FINISH	SHADE VARIATION	FACES	GROUP
Polished	V3	3	3ACPAS
Matt 3DB	V3	3	3ACOAS





**Wall:** XLim Drac Gold Matt 3DB Rect. 120x280 cm · 48"x110"  
**Floor:** Cruise Grey 3DB Matt Rect. 100x100 cm · 40"x40"  
**Furniture:** XLim Drac Gold Matt 3DB 120x280 cm · 48"x110"

GRAPHIC  
DEVELOPEMENT  
—  
DESARROLLO  
GRÁFICO





# KILIAN

WHITE MARBLE  
CALACATTA

PORCELAIN SLAB RECTIFIED  
LARGE FORMAT  
—  
PLACA PORCELÁNICA RECTIFICADA  
GRAN FORMATO



Wall & Floor: XLim Kilian White Polished Rect. 120x280 cm · 48"x110"  
Sink: XLim Kilian White Polished Rect. 120x280 cm · 48"x110"



#### EN

The white Calacatta marble, a true symbol of purity and serenity in ancient architecture, shines today as a surface that radiates distinction and elegance. Its serene and timeless beauty makes it an architectural jewel which knows how to adapt over time without losing its unique essence.

This marble is not only ideal for transforming interiors, but also enhances spaces with sophistication and exclusivity. Each Calacatta surface has unique character, where its delicate grey veins intertwine with the pure white, creating a visual symphony that captivates the senses.

By incorporating white Calacatta marble into the design, the aesthetics of the surroundings are elevated, bringing some air of subtle and refined luxury.

#### ES

El mármol blanco Calacatta, un verdadero símbolo de pureza y serenidad en la arquitectura antigua resPLAINdece hoy como una superficie que irradia distinción y elegancia. Su belleza serena y atemporal lo convierte en una joya arquitectónica que sabe adaptarse a través del tiempo sin perder su esencia única.

Este mármol no solo es ideal para transformar interiores, sino que realza los espacios de sofisticación y exclusividad. Cada superficie de Calacatta cuenta con un carácter inigualable, donde sus delicadas vetas grises se entrelazan con el blanco puro, creando una sinfonía visual que cautiva los sentidos.

Al incorporar el mármol blanco Calacatta en el diseño, se eleva la estética del entorno, imprimiendo un aire de lujo sutil y refinado.




# KILIAN

## White

1200x2800x6mm  
48"x110"x6mm

PORCELAIN SLAB RECTIFIED  
LARGE FORMAT  
—  
PLACA PORCELÁNICA RECTIFICADA  
GRAN FORMATO



FINISH	SHADE VARIATION	FACES	GROUP
Polished	V2	3	3ACPAS
Matt	V2	3	3ACOAS





Wall: XLim Kilian White Matt Rect. 120x280 cm · 48"x110"  
Countertop: XLim Kilian White Matt Rect. 120x280 cm · 48"x110"

GRAPHIC  
DEVELOPEMENT  
—  
DESARROLLO  
GRÁFICO





# LUMIERE

WHITE MARBLE  
CALACATTA GOLD

PORCELAIN SLAB RECTIFIED  
LARGE FORMAT  
—  
PLACA PORCELÁNICA RECTIFICADA  
GRAN FORMATO



**Wall:** XLim Lumiere Natural Satin 120x280 cm · 48"x110"  
**Floor:** Feroe Greige 100x100 cm · 40"x40"  
**Furniture:** XLim Lumiere Natural Satin 120x280 cm · 48"x110"





**EN**

It faithfully reproduces the luminosity of Italian Calacatta marble. With a refined aesthetic, careful selection of veins and natural degradations on an off-white background, each piece is a unique work of art.

Thanks to its beauty Lumiere symbolizes purity, luxury and power. It is a timeless material, capable of dressing any room, inspired by the most universal and exclusive interior design trends.

**ES**

Reproduce fielmente la luminosidad del mármol Calacatta de procedencia italiana. Con estética refinada y una cuidada selección de vetas y degradaciones naturales sobre un fondo blanco roto hacen de cada pieza una obra de arte única.

Lumiere simboliza la pureza, el lujo y el poderío gracias a su belleza. Es un material atemporal, capaz de vestir cualquier estancia, inspirado en las tendencias del diseño de interiores más universales y exclusivas



# LUMIERE


## Natural

1200x2800x6mm  
48"x110"x6mm

PORCELAIN SLAB RECTIFIED  
LARGE FORMAT  
—  
PLACA PORCELÁNICA RECTIFICADA  
GRAN FORMATO





FINISH	SHADE VARIATION	FACES	GROUP
Polished	V3	3	3ACPAS
Satin	V3	3	3ACOCS





**Wall:** XLim Lumiere Natural Satin Rect. 120x280 cm · 48"x110"  
**Floor:** Feroe Greige Matt Rect. 100x100 cm · 40"x40"  
**Furniture:** XLim Lumiere Natural Satin Rect. 120x280 cm · 48"x110"

GRAPHIC  
DEVELOPEMENT  
—  
DESARROLLO  
GRÁFICO






# LUMIERE WHITE

1200x2800x6mm  
48"x110"x6mm

PORCELAIN SLAB RECTIFIED  
LARGE FORMAT  
—  
PLACA PORCELÁNICA RECTIFICADA  
GRAN FORMATO






FINISH	SHADE VARIATION	FACES	GROUP
Polished	V3	3	3ACPAS
Satin	V3	3	3ACOCS





Wall: XLim Lumiere White Polished Rect. 120x280 cm · 48"x110"  
Floor: Charisma Black 3DB Matt Rect. 100x100 cm · 40"x40"  
Countertop: XLim Lumiere White Polished Rect. 120x280 cm · 48"x110"

GRAPHIC  
DEVELOPEMENT  
—  
DESARROLLO  
GRÁFICO



XLM

YANIK

WHITE MARBLE  
STATUARIO

PORCELAIN SLAB RECTIFIED  
LARGE FORMAT  
—  
PLACA PORCELÁNICA RECTIFICADA  
GRAN FORMATO



Wall & Floor: XLim Yanik White Matt 120x280 cm · 48"x110"  
Countertop: XLim Yanik White Matt 120x280 cm · 48"x110"

**EN**

What distinguishes the Statuario marble is the exquisite elegance of its veins, which vary from subtle grey shades to marked and intense movement. These veins can be presented in a uniform manner or adopt a more dramatic pattern, adding a unique and distinctive character to each piece.

This marble stands out as an iconic choice of elegance, ideal for those seeking to elevate their spaces with a touch of sophistication. Its veined contrasts bring an unrivalled visual dynamism, transforming interiors into authentic settings of serene beauty which radiate spaciousness and luminosity.

Each Statuario marble surface not only embellishes, but also tells a story, creating an atmosphere that provides contemplation and enjoyment. With its majestic presence, this marble becomes the perfect ally for those who wish to guarantee distinction to their home.

**ES**

Lo que distingue al mármol Statuario es la exquisita elegancia de sus vetas, que varían desde sutiles matices grises hasta marcadas e intensas. Estas vetas pueden presentarse de manera uniforme o adoptar un patrón más dramático, añadiendo un carácter único y distintivo a cada pieza.

Este mármol se destaca como una elección emblemática de elegancia, ideal para aquellos que buscan elevar sus espacios con un toque de sofisticación. Sus contrastes veteados aportan un dinamismo visual inigualable, transformando interiores en auténticos escenarios de belleza serena que irradian amplitud y luminosidad.

Cada superficie de mármol Statuario no solo embellece, sino que también cuenta una historia, creando un ambiente que invita a la contemplación y el disfrute. Con su presencia majestuosa, este mármol se convierte en el aliado perfecto para quienes desean imprimir un sello de distinción en su hogar.



# YANK

## White

1200x2800x6mm  
48"x110"x6mm

PORCELAIN SLAB RECTIFIED  
LARGE FORMAT  
—  
PLACA PORCELÁNICA RECTIFICADA  
GRAN FORMATO

FINISH	SHADE VARIATION	FACES	GROUP
Polished	V2	3	3ACPAS
Matt	V2	3	3ACOAS








**Wall:** XLim Yanik White Polished Rect. 120x280 cm · 48"x110"  
**Furniture:** XLim Feroe Dark Grey Matt Rect. 120x280 cm · 48"x110"

GRAPHIC  
DEVELOPEMENT  
—  
DESARROLLO  
GRÁFICO





# DAFNE

MARBLE  
ONICE

PORCELAIN SLAB RECTIFIED  
LARGE FORMAT  
—  
PLACA PORCELÁNICA RECTIFICADA  
GRAN FORMATO



Wall: XLim Dafne Warm Polished 120x280 cm · 48"x110"  
Floor: XLim Dafne Warm Matt 120x280 cm · 48"x110"



32  
—  
33

#### EN

Onyx marble is undoubtedly a true masterpiece of nature, characterized by vibrant tones that capture the essence of the environment. The subtlety of its flowing patterns and fascinating color amalgamation evoke a deep connection with the natural beauty that surrounds us.

Each piece of onyx is unique, transforming any space into a sanctuary of luxury and sophistication. This marble radiates a special luminosity that not only brings freshness and vitality, but also turns interiors into welcoming and captivating spaces.

Every corner is filled with harmony and serenity, creating an aesthetic refuge where well-being is felt in every detail.

#### ES

El mármol ónice es, sin duda, una verdadera obra maestra de la naturaleza, caracterizada por sus vibrantes tonalidades que capturan la esencia del entorno. La sutileza de sus patrones fluidos y el fascinante juego de colores crean una conexión profunda con la belleza natural que nos rodea.

Cada pieza de ónice es única, transformando cualquier espacio en un santuario de lujo y sofisticación. Este mármol irradia una luminosidad especial que no solo aporta frescura y vitalidad, sino que también convierte los interiores en ambientes acogedores y cautivadores.

Cada rincón se llena de armonía y serenidad, creando un refugio estético donde el bienestar se siente en cada detalle.



# DAFNE

## Warm

1200x2800x6mm  
48"x110"x6mm

PORCELAIN SLAB RECTIFIED  
LARGE FORMAT  
—  
PLACA PORCELÁNICA RECTIFICADA  
GRAN FORMATO

FINISH	SHADE VARIATION	FACES	GROUP
Polished	V3	3	3ACPAS
Matt	V3	3	3ACOAS








34  
—  
35

Wall: XLim Dafne Warm Matt Rect. 120x280 cm · 48"x110"  
Floor: Tiare Haya 3DB Matt Rect. 30x150 cm · 12"x60"  
Sink: XLim Dafne Warm Matt Rect. 120x280 cm · 48"x110"

GRAPHIC  
DEVELOPEMENT  
—  
DESARROLLO  
GRÁFICO





# DAFNE

## Cold

1200x2800x6mm  
48"x110"x6mm

PORCELAIN SLAB RECTIFIED  
LARGE FORMAT  
—  
PLACA PORCELÁNICA RECTIFICADA  
GRAN FORMATO




FINISH	SHADE VARIATION	FACES	GROUP
Polished	V3	3	3ACPAS
Matt	V3	3	3ACOAS





Wall: XLim Dafne Cold Matt Rect. 120x280 cm · 48"x110"  
Floor: Kreta Pearl 3DB Matt Rect. 100x100 cm · 40"x40"  
Furniture: XLim Dafne Cold Matt Rect. 120x280 cm · 48"x110"  
Countertop: Kreta Pearl 3DB Matt Rect. 120x280 cm · 48"x110"

GRAPHIC  
DEVELOPEMENT  
—  
DESARROLLO  
GRÁFICO





# DONCELLA

MARBLE  
CRYSTAL

PORCELAIN SLAB RECTIFIED  
LARGE FORMAT  
—  
PLACA PORCELÁNICA RECTIFICADA  
GRAN FORMATO



**Wall:** XLim Doncella White Polished Rect. 120x280 cm · 48"x110"

**Floor:** Ulisse Grey Matt Rect. 120x120 cm · 48"x48"

**Countertop:** XLim Doncella White Polished Rect. 120x280 cm · 48"x110"





#### EN

The crystal marble Doncella is a symbol of elegance and sophistication that transforms any space into a sanctuary of beauty. Its surface, delicately adorned with grey veins flowing on a pure white background, gives rise to the freshness of a serene morning, where light plays with its nuances.

Each sparkle reflects its characteristic luminosity, creating a visual spectacle that invites admiration.

This marble is not only a material; it is a work of art that tells stories of earth and time. "Maiden" transforms any environment into a harbor of peace and sophistication, where every corner glows with an air of distinction. Its presence is a constant reminder of pure, natural beauty, inviting all to pause and appreciate the captivating details that only time can sculpt.

#### ES

El mármol cristal "Doncella" es un símbolo de elegancia y sofisticación que transforma cualquier espacio en un santuario de belleza. Su superficie, delicadamente adornada con vetas grises que fluyen sobre un fondo blanco puro, sugiere la frescura de una mañana serena, donde la luz juega y danza sobre sus matices.

Cada destello refleja su luminosidad característica creando un espectáculo visual que invita a la admiración.

Este mármol no solo es un material; es una obra de arte que cuenta historias de la tierra y el tiempo. "Doncella" transforma cualquier ambiente en un refugio de paz y sofisticación, donde cada rincón resplandece con un aire de distinción. Su presencia es un recordatorio constante de la belleza pura y natural, invitando a todos a detenerse y apreciar los detalles cautivadores que solo el tiempo puede esculpir.



# DONCELLA

## Ivory

1200x2800x6mm  
48"x110"x6mm

PORCELAIN SLAB RECTIFIED  
LARGE FORMAT  
—  
PLACA PORCELÁNICA RECTIFICADA  
GRAN FORMATO





FINISH	SHADE VARIATION	FACES	GROUP
Polished	V2	3	3ACPAS





Wall & Floor: XLim Doncella Ivory Polished Rect. 120x280 cm · 48"x110"

GRAPHIC  
DEVELOPEMENT  
—  
DESARROLLO  
GRÁFICO





# DONCELLA

## White

1200x2800x6mm  
48"x110"x6mm

PORCELAIN SLAB RECTIFIED  
LARGE FORMAT  
—  
PLACA PORCELÁNICA RECTIFICADA  
GRAN FORMATO






FINISH	SHADE VARIATION	FACES	GROUP
Polished	V2	3	3ACPAS





Floor: Doncella White Polished Rect. 120x120 cm · 48"x48"  
Furniture: XLim Doncella White Polished Rect. 120x280 cm · 48"x110"

GRAPHIC  
DEVELOPEMENT  
—  
DESARROLLO  
GRÁFICO





# KERVIN

MARBLE  
CARDOSIA

PORCELAIN SLAB RECTIFIED  
LARGE FORMAT  
—  
PLACA PORCELÁNICA RECTIFICADA  
GRAN FORMATO



Wall & Floor: XLim Kervin White Polished Rect. 120x280 cm · 48"x110"



EN

It is characterized by the fascinating contrast between backgrounds and veins, a true yin and yang of Cardosia stone, brought to the sublime definition of an exquisite marble.

Its veining has been meticulously treated to stand out against an elegant background, giving it an incomparable and refined presence that captivates the eye.

The Kervin marble is ideal for those looking for a sober but striking aesthetic, bringing a touch of modernity to any space and transforming it into a truly captivating environment. Its uniqueness and style make it the perfect choice for those who wish to create environments that speak of sophistication and good taste.

ES

Se caracteriza por el fascinante contraste entre fondos y vetas, un verdadero ying y yang de la piedra Cardosia, llevada a la sublime definición de un mármol exquisito.

Su vetado se ha tratado meticulosamente para resaltar sobre un elegante fondo, otorgándole una presencia incomparable y refinada que cautiva a la vista.

El mármol Kervin es ideal para quienes buscan una estética sobria pero impactante, aportando un toque de modernidad a cualquier espacio y transformándolo en un entorno verdaderamente cautivador. Su singularidad y estilo lo convierten en la elección perfecta para quienes desean crear ambientes que hablen de sofisticación y buen gusto.

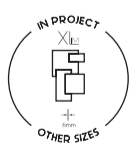


# KERVIN

## White

1200x2800x6mm  
48"x110"x6mm

PORCELAIN SLAB RECTIFIED  
LARGE FORMAT  
—  
PLACA PORCELÁNICA RECTIFICADA  
GRAN FORMATO



FINISH	SHADE VARIATION	FACES	GROUP
Polished	V2	3	3ACPAS
Matt	V2	3	3ACOAS










Wall: XLim Kervin Black Polished / XLim Kervin White Matt Rect. 120x280 cm · 48"x110"  
Floor: XLim Kervin White Matt Rect. 120x280 cm · 48"x110"

GRAPHIC  
DEVELOPEMENT  
—  
DESARROLLO  
GRÁFICO



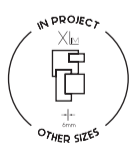


# KERVIN

## Black

1200x2800x6mm  
48"x110"x6mm

PORCELAIN SLAB RECTIFIED  
LARGE FORMAT  
—  
PLACA PORCELÁNICA RECTIFICADA  
GRAN FORMATO





FINISH	SHADE VARIATION	FACES	GROUP
Polished	V2	3	3ACPAS





Wall: XLim Kervin Black Polished / XLim Kervin White Matt Rect. 120x280 cm · 48"x110"  
Floor: XLim Kervin White Matt Rect. 120x280 cm · 48"x110"

GRAPHIC  
DEVELOPEMENT  
—  
DESARROLLO  
GRÁFICO





# KERVIN

## Black

1200x2800x6mm  
48"x110"x6mm

PORCELAIN SLAB RECTIFIED  
LARGE FORMAT  
—  
PLACA PORCELÁNICA RECTIFICADA  
GRAN FORMATO






FINISH	SHADE VARIATION	FACES	GROUP
Matt	V2	3	3ACOAS





**Wall:** XLim Kervin Black Matt Rect. 120x280 cm · 48"x110"  
**Floor:** XLim Kervin Black Matt Rect. 80x80 cm · 32"x32"  
**Sink:** XLim Kervin Black Matt Rect. 120x280 cm · 48"x110"

GRAPHIC  
DEVELOPEMENT  
—  
DESARROLLO  
GRÁFICO





# SCARLET

MARBLE  
ONICE

PORCELAIN SLAB RECTIFIED  
LARGE FORMAT  
—  
PLACA PORCELÁNICA RECTIFICADA  
GRAN FORMATO



**Wall:** XLim Scarlet Soft White Polished Rect. 120x280 cm · 48"x110"  
**Floor:** Scarlet Grey Polished Rect. 100x100 cm · 40"x40"  
**Countertop:** XLim Scarlet Soft White Polished Rect. 120x280 cm · 48"x110"



**EN**

From the most magical and expressive marble Scarlet is born. A tribute to classicism, revised through seductive transparency and purity.

Its innovative colours and graphics bring to the surface surprising colour combinations with great visual impact and the intertwining of light creates depth and elegant high-end spaces.

**ES**

Del mármol más mágico y expresivo nace Scarlet, un homenaje al classicismo, revisado a través de una seductora transparencia y pureza.

Se caracteriza por colores y grafismos inéditos e innovadores que hacen aflorar sobre la superficie combinaciones de color sorprendentes y de gran impacto visual. Aporta profundidad a los espacios gracias a los juegos de luz creando espacios elegantes de alta gama.



# SCARLET

## Soft Ivory

1200x2800x6mm  
48"x110"x6mm

PORCELAIN SLAB RECTIFIED  
LARGE FORMAT  
—  
PLACA PORCELÁNICA RECTIFICADA  
GRAN FORMATO



FINISH	SHADE VARIATION	FACES	GROUP
Polished	V2	3	3ACPAS










**Wall:** XLim Scarlet Soft Ivory Polished Rect. 120x280 cm · 48"x110"  
**Floor:** Tiare Oak 3DB Matt Rect. 30x150 cm · 12"x60"  
**Furniture:** XLim Scarlet Soft Ivory Polished Rect. 120x280 cm · 48"x110"

GRAPHIC  
DEVELOPEMENT  
—  
DESARROLLO  
GRÁFICO





# SCARLET

## Soft White

1200x2800x6mm  
48"x110"x6mm

PORCELAIN SLAB RECTIFIED  
LARGE FORMAT  
—  
PLACA PORCELÁNICA RECTIFICADA  
GRAN FORMATO






FINISH	SHADE VARIATION	FACES	GROUP
Polished	V2	3	3ACPAS





**Wall:** XLim Scarlet Soft White Polished Rect. 120x280 cm · 48"x110"  
**Floor:** Scarlet Grey Polished Rect. 100x100 cm · 40"x40"  
**Countertop:** XLim Scarlet Soft White Polished Rect. 120x280 cm · 48"x110"

GRAPHIC  
DEVELOPEMENT  
—  
DESARROLLO  
GRÁFICO





# BALEAR

MARBLE  
ONICE BLUE

PORCELAIN SLAB RECTIFIED  
LARGE FORMAT  
—  
PLACA PORCELÁNICA RECTIFICADA  
GRAN FORMATO



**Wall:** XLim Balear Blue Polished Rect. 120x280 cm · 48"x110"

**Floor:** Kreta Grey 3DB Rect. 100x100 cm · 40"x40"

**Furniture:** XLim Balear Blue Polished Rect. 120x280 cm · 48"x110"



#### EN

Inspired by the majesty of the Blue Roma stone, this distinctive marble has a crystalline appearance that captivates the eye. Veins of an elegant copper tone intertwine with white nuances, creating a blend between light and shadow that brings an exceptional luminosity and fascinating visual depth.

It is a spectacular choice for those seeking an elegant and natural style in their spaces, transforming any environment into a shelter for sophistication.

The versatility of this material allows it to be perfectly integrated into different decorative styles, adapting to trends and adding a touch of luxury that will not go unnoticed.

#### ES

Inspirado en la majestuosidad de la piedra Blue Roma, este mármol distintivo se presenta con una apariencia cristalina que cautiva a simple vista. Las vetas de un elegante tono cobrizo se entrelazan con matices blancos, creando un juego de luces y sombras que aporta una luminosidad excepcional y una profundidad visual fascinante.

Es una opción espectacular para quienes buscan un estilo elegante y natural en sus espacios, transformándolos en más sofisticados.

La versatilidad de este material permite que se integre perfectamente en diferentes estilos decorativos, adaptándose a las tendencias añadiendo un toque de lujo que no pasará desapercibido.



# BALEAR Blue

1200x2800x6mm  
48"x110"x6mm

PORCELAIN SLAB RECTIFIED  
LARGE FORMAT  
—  
PLACA PORCELÁNICA RECTIFICADA  
GRAN FORMATO

FINISH	SHADE VARIATION	FACES	GROUP
Polished	V3	3	3ACPAS





Wall: XLim Balear Blue Polished Rect. 120x280 cm · 48"x110"  
Floor: Bellevue Ivory Polished Rect. 120x120 cm · 48"x48"  
Countertop: XLim Balear Blue Polished Rect. 120x280 cm · 48"x110"

GRAPHIC  
DEVELOPEMENT  
—  
DESARROLLO  
GRÁFICO





# IDALIC

MARBLE  
ELEGANT BLACK

PORCELAIN SLAB RECTIFIED  
LARGE FORMAT  
—  
PLACA PORCELÁNICA RECTIFICADA  
GRAN FORMATO



Wall & Floor: XLim Idalic Natural Polished Rect. 120x280 cm · 48"x110"

Sink: XLim Idalic Natural Polished Rect. 120x280 cm · 48"x110"





#### EN

It stands out for its charismatic veins that unfold majestically against a dark background, creating a mesmerizing explosion of color. The subtle golden and silver features enhance its beauty, positioning it as a true symbol of distinction.

This marble, with its visual and textural richness, suggests a clear inclination towards luxurious and refined environments. In these spaces, the combination of contrasts and the visual effects are clearly manifested through the depth of its details, inviting admiration and delight. Every surface becomes a work of art that transforms any environment into a haven of elegance and sophistication.

#### ES

Destaca por sus carismáticas vetas que se despliegan majestuosamente sobre un fondo oscuro, creando una explosión de color que hipnotiza. Los sutiles rasgos dorados y plateados realzan su belleza, posicionándolo como un verdadero símbolo de distinción.

Este mármol, con su riqueza visual y textural, sugiere una clara inclinación hacia ambientes lujosos y refinados. En estos espacios, el juego de contrastes y el efecto visual se manifiestan con claridad a través de la profundidad de sus detalles, invitando a la admiración y al deleite. Cada superficie se convierte en una obra de arte que transforma cualquier entorno en un enclave de elegancia y sofisticación.




# IDALIC Natural

1200x2800x6mm  
48"x110"x6mm

PORCELAIN SLAB RECTIFIED  
LARGE FORMAT  
—  
PLACA PORCELÁNICA RECTIFICADA  
GRAN FORMATO




FINISH	SHADE VARIATION	FACES	GROUP
Polished	V3	3	3ACPAS





Wall: XLim Idalic Natural Polished Rect. 120x280 cm · 48"x110"  
 Floor: Ulisse Beige Matt Rect. 120x120 cm · 48"x48"  
 Sink: XLim Idalic Natural Polished Rect. 120x280 cm · 48"x110"

GRAPHIC  
 DEVELOPEMENT  
 —  
 DESARROLLO  
 GRÁFICO






# IDALIC Natural

1200x2800x6mm  
48"x110"x6mm

PORCELAIN SLAB RECTIFIED  
LARGE FORMAT  
—  
PLACA PORCELÁNICA RECTIFICADA  
GRAN FORMATO






FINISH	SHADE VARIATION	FACES	GROUP
Matt 3DB	V3	3	3ACOAS





**Wall:** XLim Idalic Natural Matt Rect. / XLim Kindal Haya Matt Rect. 120x280 cm · 48"x110"  
**Floor:** XLim Drac Matt Rect. 120x280 cm · 48"x110"  
**Furniture:** XLim Idalic Natural Matt Rect. 120x280 cm · 48"x110"

GRAPHIC  
DEVELOPEMENT  
—  
DESARROLLO  
GRÁFICO





# MAKAI

MARBLE  
EXOTIC

PORCELAIN SLAB RECTIFIED  
LARGE FORMAT  
—  
PLACA PORCELÁNICA RECTIFICADA  
GRAN FORMATO



Wall & Floor: XLim Makai White Polished Rect. 120x280 cm - 48"x110"

Furniture: XLim Makai White Polished Rect. 120x280 cm - 48"x110"



EN

The Makai White marble, with its impressive grey and brown veins on a white crystallized background, prompts a sense of mystery and magnificence. Its network of veins unfolds like a canvas, where mineral streams form abstract landscapes that invite contemplation.

A deep connection to the beauty of the earth emerges when you look at it. Each pattern tells a unique story, creating a visual dialogue that fascinates and captivates. Makai White is not just an exotic material; it is a work of art that invites reflection and the enjoyment of nature in its purest form, transforming any space into a haven of elegance and serenity.

ES

El mármol Makai White, con sus impresionantes vetas grises y marrones sobre un fondo blanco cristalizado, evoca una sensación de misterio y magnificencia. Su entramado de vetas se despliega como un lienzo, donde las corrientes minerales forman paisajes abstractos que invitan a la contemplación.

Al observarlo, surge una conexión profunda con la belleza de la Tierra. Cada patrón cuenta una historia única, creando un diálogo visual que fascina y cautiva. El Makai White no es solo un material exótico; es una obra de arte que invita a la reflexión y al disfrute de la naturaleza en su forma más pura, transformando cualquier espacio en elegante y sereno.




# MAKAI

## White

1200x2800x6mm  
48"x110"x6mm

PORCELAIN SLAB RECTIFIED  
LARGE FORMAT  
—  
PLACA PORCELÁNICA RECTIFICADA  
GRAN FORMATO

FINISH	SHADE VARIATION	FACES	GROUP
Polished	V3	3	3ACPAS

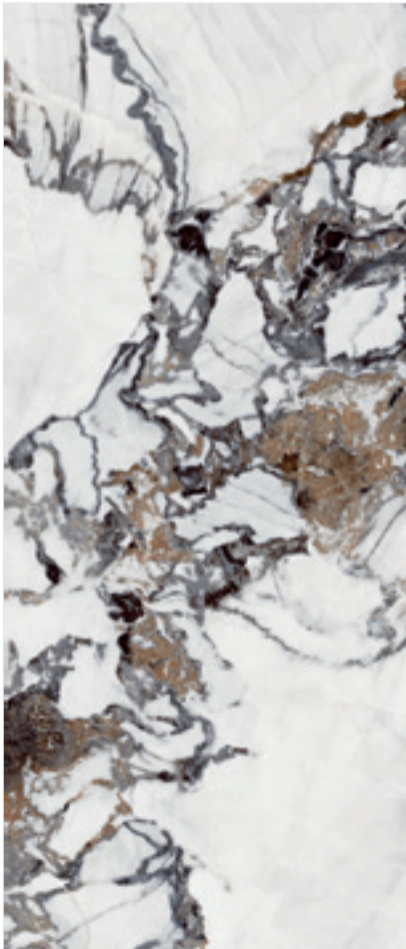








Wall: XLim Makai White Polished Rect. 120x280 cm · 48"x110"  
Floor: Indeed Grey Matt Inout Rect. 100x100 cm · 40"x40"

GRAPHIC  
DEVELOPEMENT  
—  
DESARROLLO  
GRÁFICO





# SALVIA

MARBLE EXOTIC  
PATAGONIA

PORCELAIN SLAB RECTIFIED  
LARGE FORMAT  
—  
PLACA PORCELÁNICA RECTIFICADA  
GRAN FORMATO



**Wall:** XLim Salvia Green Polished Rect. 120x280 cm · 48"x110"

**Floor:** Regina Pearl Matt 3DB Rect. 120x120 cm · 48"x48"

**Countertop:** XLim Salvia Green Polished Rect. 120x280 cm · 48"x110"



#### EN

The Salvia Green marble, with its characteristic green tones and delicate white and golden veins, awakens a deep and visceral connection with nature. Inspired by the serenity of natural landscapes, this marble transforms any space into a sanctuary of freshness, elegance and a touch of the exotic.

For those who venture in search of an intimate connection with their surroundings, the colors and patterns of Salvia Green summon a sense of calm and wonder.

Every detail of this marble is a reminder of the beauty that surrounds us, creating visually appealing and deeply comforting environments, fostering a perfect harmony between the modern and the organic while adding an exotic air that captivates the senses.

#### ES

El mármol Salvia Green, con sus característicos tonos verdes y delicadas vetas blancas y doradas, despierta una conexión profunda y visceral con la naturaleza. Inspirado en la serenidad de los paisajes naturales, este mármol transforma cualquier espacio en un auténtico santuario de frescura, elegancia y un toque exótico.

Para aquellos que se aventuran en la búsqueda de un vínculo íntimo con su entorno, los colores y patrones del Salvia Green transmite una sensación de calma y maravilla.

Cada detalle de este mármol es un recordatorio de la belleza que nos rodea, creando ambientes visualmente atractivos y profundamente reconfortantes, fomentando una armonía perfecta entre lo moderno y lo orgánico, mientras añade un aire exótico que cautiva los sentidos.



# SALVIA

## Green

1200x2800x6mm  
48"x110"x6mm

PORCELAIN SLAB RECTIFIED  
LARGE FORMAT  
—  
PLACA PORCELÁNICA RECTIFICADA  
GRAN FORMATO

FINISH	SHADE VARIATION	FACES	GROUP
Polished	V3	3	3ACPAS





Wall & Floor: XLim Salvia Green Polished Rect. 120x280 cm · 48"x110"  
Sink & Furniture: XLim Salvia Green Polished Rect. 120x280 cm · 48"x110"

GRAPHIC  
DEVELOPEMENT  
—  
DESARROLLO  
GRÁFICO





# BALNEA

STONE  
CEPPO DI GREY

PORCELAIN SLAB RECTIFIED  
LARGE FORMAT  
—  
PLACA PORCELÁNICA RECTIFICADA  
GRAN FORMATO



Wall: XLim Balnea Pearl 3DB Rect. 120x280 cm · 48"x110"  
Floor: Hardy Pearl Matt Rect. 3DB Antid. 100x100 cm · 40"x40"



#### EN

Balnea, with its natural Ceppo di grey stone texture, encapsulates the very essence of the earth in its purest and most timeless form. This surface, dotted with mineral fragments, features shades of grey that intertwine with delicate details, creating an organic and genuine appearance that resonates with nature itself.

This combination inspires a deep connection with the environment, creating an authentic and warm atmosphere that invites you to enjoy calm and serenity. Every corner of this surface tells a unique story, bringing a singular character to the spaces it inhabits. Its design respects and celebrates the qualities of the Ceppo di grey, achieving a perfect balance between the modern and the timeless.

#### ES

El Balnea, con su textura de piedra natural ceppo di grey, encapsula la esencia misma de la tierra en su forma más pura y atemporal. Esta superficie, salpicada de fragmentos minerales, presenta tonalidades grises que se entrelazan con delicados detalles, creando una apariencia orgánica y genuina que resuena con la naturaleza misma.

Esta combinación inspira una conexión profunda con el entorno, generando un ambiente auténtico y cálido que invita a disfrutar de la calma y la serenidad. Cada rincón de esta superficie cuenta una historia única, aportando un carácter singular a los espacios que habita. Su diseño respeta y celebra las cualidades del ceppo di grey, logrando un equilibrio perfecto entre lo moderno y lo atemporal.



# BALNEA


## Pearl

1200x2800x6mm  
48"x110"x6mm

PORCELAIN SLAB RECTIFIED  
LARGE FORMAT  
—  
PLACA PORCELÁNICA RECTIFICADA  
GRAN FORMATO



FINISH	SHADE VARIATION	FACES	GROUP
Matt 3DB	V2	3	3ACOAS










78  
—  
79

Wall: XLim Balnea Pearl Matt 3DB Rect. 120x280 cm · 48"x110"  
Floor: Indeed Silver Matt Rect Inout. 100x100 cm · 40"x40"  
Countertop: XLim Balnea Pearl Matt 3DB Rect. 120x280 cm · 48"x110"

GRAPHIC  
DEVELOPEMENT  
—  
DESARROLLO  
GRÁFICO





# BALNEA


## Natural

1200x2800x6mm  
48"x110"x6mm

PORCELAIN SLAB RECTIFIED  
LARGE FORMAT  
—  
PLACA PORCELÁNICA RECTIFICADA  
GRAN FORMATO






FINISH	SHADE VARIATION	FACES	GROUP
Matt 3DB	V2	3	3ACOAS





**Wall:** XLim Balnea Natural Matt 3DB Rect. 120x280 cm · 48"x110" / Lumiere White Polished Rect 120x280 cm · 48"x110"  
**Floor:** Lumiere White Polished Rect 120x280 cm · 48"x110"  
**Furniture:** XLim Balnea Natural Matt 3DB Rect. 120x280 cm · 48"x110"

GRAPHIC  
 DEVELOPEMENT  
 —  
 DESARROLLO  
 GRÁFICO





# DAMA

STONE  
BASALTINA

PORCELAIN SLAB RECTIFIED  
LARGE FORMAT  
—  
PLACA PORCELÁNICA RECTIFICADA  
GRAN FORMATO



**Wall:** XLim Dama Graphite Matt 3DB Rect. 120x280 cm · 48"x110"

**Floor:** Dama Pearl Matt 3DB Rect. 100x100 cm · 40"x40"

**Sink:** XLim Dama Graphite Matt 3DB Rect. 120x280 cm · 48"x110"



82  
—  
83

**EN**

Inspired by basaltina, of volcanic origin, an essential and sober stone, with a continuous aesthetic and graphic nuances, reinforced by the technology offered by ceramics. Modern and contemporary, Dama is a product aimed at contemporary design, with chromatic vigor and imperceptible veins, it is ideal for being combined with other materials and dressing open spaces of irresistible beauty.

**ES**

Inspirada en la basaltina, de origen volcánico, una piedra esencial y sobria, de estética continua y matices gráficos, reforzados por la tecnología que ofrece la cerámica. Actual y contemporánea, Dama, es un producto dirigido al diseño contemporáneo, con vigor cromático y vetas imperceptibles, es ideal para combinar con otros materiales y vestir espacios abiertos de belleza irresistible.



# DAMA

## Sand

1200x2800x6mm  
48"x110"x6mm

PORCELAIN SLAB RECTIFIED  
LARGE FORMAT  
—  
PLACA PORCELÁNICA RECTIFICADA  
GRAN FORMATO




FINISH	SHADE VARIATION	FACES	GROUP
Matt 3DB	V2	3	3ACOAS





Wall: XLim Dama Sand Matt 3DB Rect. 120x280 cm · 48"x110"  
Floor: Thuile White Sat Rect. 120x120 cm · 48"x48"

GRAPHIC  
DEVELOPEMENT  
—  
DESARROLLO  
GRÁFICO





# DAMA

## Pearl

1200x2800x6mm  
48"x110"x6mm

PORCELAIN SLAB RECTIFIED  
LARGE FORMAT  
—  
PLACA PORCELÁNICA RECTIFICADA  
GRAN FORMATO



FINISH	SHADE VARIATION	FACES	GROUP
Matt 3DB	V2	3	3ACOAS








Wall: XLim Dama Pearl Matt 3DB Rect. 120x280 cm · 48"x110"  
Floor: Charisma Grey Matt 3DB Rect. 60x120 cm · 24"x48"

GRAPHIC  
DEVELOPEMENT  
—  
DESARROLLO  
GRÁFICO





# DAMA

## Graphite

1200x2800x6mm  
48"x110"x6mm

PORCELAIN SLAB RECTIFIED  
LARGE FORMAT  
—  
PLACA PORCELÁNICA RECTIFICADA  
GRAN FORMATO




FINISH	SHADE VARIATION	FACES	GROUP
Matt 3DB	V2	3	3ACOAS



Wall: XLim Dama Graphite Matt 3DB Rect. 120x280 cm · 48"x110"  
Floor: Dama Pearl Matt 3DB Rect. 100x100 cm · 40"x40"

GRAPHIC  
DEVELOPEMENT  
—  
DESARROLLO  
GRÁFICO





# KRETA

STONE

PORCELAIN SLAB RECTIFIED  
LARGE FORMAT  
—  
PLACA PORCELÁNICA RECTIFICADA  
GRAN FORMATO



**Wall:** XLim Kreta Pearl Mattt 3DB Rect. 120x280 cm · 48"x110"

**Floor:** Poetry Natural Matt 3DB Rect. 120x120 cm · 48"x48"

**Countertop/ Furniture:** XLim Drac Polished Rect. 120x280 cm · 48"x110"

**EN**

Concrete in appearance but with a stone soul, this surface is the perfect fusion of industrial robustness and material delicacy. It captures the essence of urban minimalism, offering a smooth, uniform texture that transforms any space into a peaceful and sophisticated corner. Its tones reflect the light in a subtle way, creating a cozy atmosphere that invites relaxation.

Every corner is filled with a contemporary atmosphere, where functional design meets elegant aesthetics. This material not only provides durability, but also becomes a versatile canvas for any decorative style, adapting gracefully to every environment and elevating the visual and tactile experience.

**ES**

Con apariencia de cemento, pero de alma piedra, esta superficie es la fusión perfecta entre la robustez industrial y la delicadeza matérico. Captura la esencia del minimalismo urbano, ofreciendo una textura suave y uniforme que transforma los ambientes en tranquilos y únicos. Sus tonos reflejan la luz de manera sutil, creando un ambiente acogedor que invita a la relajación.

Cada rincón se llena de una atmósfera contemporánea, donde el diseño funcional se encuentra con la estética elegante. Este material no solo aporta durabilidad, sino que también se convierte en un lienzo versátil para cualquier estilo decorativo, adaptándose con gracia a cada entorno y elevando la experiencia visual y táctil.



# KRETA

## Greige

1200x2800x6mm  
48"x110"x6mm

PORCELAIN SLAB RECTIFIED  
LARGE FORMAT  
—  
PLACA PORCELÁNICA RECTIFICADA  
GRAN FORMATO



FINISH	SHADE VARIATION	FACES	GROUP
Matt 3DB	V2	3	3ACOAS



Wall: XLim Kreta Greige Matt 3DB Rect. 120x280 cm · 48"x110"  
Floor: XLim Kreta Greige Matt 3DB Rect. 100x100 cm · 40"x40"

GRAPHIC  
DEVELOPEMENT  
—  
DESARROLLO  
GRÁFICO



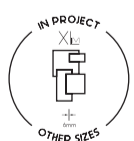


# KRETA

## Pearl

1200x2800x6mm  
48"x110"x6mm

PORCELAIN SLAB RECTIFIED  
LARGE FORMAT  
—  
PLACA PORCELÁNICA RECTIFICADA  
GRAN FORMATO



FINISH	SHADE VARIATION	FACES	GROUP
Matt 3DB	V2	3	3ACOAS







**Wall:** XLim Kreta Greige Matt 3DB Rect. 120x280 cm · 48"x110"  
**Floor:** XLim Kreta Greige Matt 3DB Rect. 100x100 cm · 40"x40"  
**Countertop:** XLim Kreta Greige Matt 3DB Rect. 100x100 cm · 40"x40"

GRAPHIC  
DEVELOPEMENT  
—  
DESARROLLO  
GRÁFICO





# KRETA

## Grey

1200x2800x6mm  
48"x110"x6mm

PORCELAIN SLAB RECTIFIED  
LARGE FORMAT  
—  
PLACA PORCELÁNICA RECTIFICADA  
GRAN FORMATO



FINISH	SHADE VARIATION	FACES	GROUP
Matt 3DB	V2	3	3ACOAS



Wall: XLim Kreta Greige Matt 3DB Rect. 120x280 cm · 48"x110"  
Floor: Kreta Greige Matt 3DB Rect. 100x100 cm · 40"x40"  
Furniture: XLim Makai White Polished Rect. 120x280 cm · 48"x110"

GRAPHIC  
DEVELOPEMENT  
—  
DESARROLLO  
GRÁFICO





# ULISSE

STONE  
LIMESTONE

PORCELAIN SLAB RECTIFIED  
LARGE FORMAT  
—  
PLACA PORCELÁNICA RECTIFICADA  
GRAN FORMATO



**Wall:** XLim Ulisse Beige Mattt Rect. 120x280 cm · 48"x110"

**Floor:** Ulisse Natural Mattt Rect. 120x120 cm · 48"x48"

**Sink:** XLim Ulisse Beige Mattt Rect. 120x280 cm · 48"x110"



**EN**

Inspired by a very continuous and homogeneous limestone, Ulisse is born. A very soft collection with a micro-grained background and small irregular inlays scattered along the surface.

Its natural and realistic finish as well as its aesthetic and timeless balance make Ulisse a top collection, indispensable in any range. The elegant stone, with its natural and soft colours, is ideal for creating continuity in your interior and exterior spaces, making the collection suitable for any impeccable, refined and balanced setting.

**ES**

Inspirado en una piedra caliza muy continua y homogénea nace Ulisse. Una colección muy suave de fondo microgranulado con pequeñas incrustaciones irregulares dispersas a lo largo de la superficie.

Su acabado natural y realista, así como su equilibrio estético y atemporal convierte a Ulisse en una colección top, indispensable dentro de cualquier gama. La elegante piedra, con colores naturales y suaves, es ideal para crear continuidad en sus espacios interiores y exteriores convirtiendo a la colección en apta para cualquier escenario imparcial, refinado y equilibrado.



# ULISSE

## Beige

1200x2800x6mm  
48"x110"x6mm

PORCELAIN SLAB RECTIFIED  
LARGE FORMAT

—  
PLACA PORCELÁNICA RECTIFICADA  
GRAN FORMATO



FINISH	SHADE VARIATION	FACES	GROUP
Matt	V2	3	3ACOAS





Wall: XLim Ulisse Beige Matt Rect. 120x280 cm · 48"x110"  
Sink: XLim Ulisse Beige Matt Rect. 120x280 cm · 48"x110"

GRAPHIC  
DEVELOPEMENT  
—  
DESARROLLO  
GRÁFICO





# ULISSE Natural

1200x2800x6mm  
48"x110"x6mm

PORCELAIN SLAB RECTIFIED  
LARGE FORMAT  
—  
PLACA PORCELÁNICA RECTIFICADA  
GRAN FORMATO



FINISH	SHADE VARIATION	FACES	GROUP
Matt	V2	3	3ACOAS







102  
—  
103

Wall: XLim Ulisse Natural Matt Rect. 120x280 cm · 48"x110"  
Floor: Caryn Bianco Polished Rect. 100x100 cm · 40"x40"  
Countertop: XLim Ulisse Natural Matt Rect. 120x280 cm · 48"x110"

GRAPHIC  
DEVELOPEMENT  
—  
DESARROLLO  
GRÁFICO





# ULISSE

## Pearl

1200x2800x6mm  
48"x110"x6mm

PORCELAIN SLAB RECTIFIED  
LARGE FORMAT  
—  
PLACA PORCELÁNICA RECTIFICADA  
GRAN FORMATO



FINISH	SHADE VARIATION	FACES	GROUP
Matt	V2	3	3ACOAS





104  
—  
105

**Wall:** XLim Ulisse Pearl Matt Rect. 120x280 cm · 48"x110"  
**Floor:** Kael Roble 3DB Matt Rect. 30x150 cm · 12"x60"  
**Furniture:** XLim Ulisse Pearl Matt Rect. 120x280 cm · 48"x110"

GRAPHIC  
DEVELOPEMENT  
—  
DESARROLLO  
GRÁFICO





# FEROE

CONCRETE

PORCELAIN SLAB RECTIFIED  
LARGE FORMAT  
—  
PLACA PORCELÁNICA RECTIFICADA  
GRAN FORMATO



**Wall:** XLim Feroe Pearl Matt Rect. 120x280 cm · 48"x110"  
**Floor:** Feroe Tobacco Matt Rect. 100x100 cm · 40"x40"  
**Sink:** XLim Feroe Pearl Matt Rect. 120x280 cm · 48"x110"



#### EN

It is born with the strength and personality of architectural microcement. Its vibrant soul and chrome reflections complement each other to create environments that convey luxury and serenity.

A simple line, with an urban feel, where the continuous floor creates an attractive effect for any environment, from residential construction to commercial architecture. It comes with decorative tiles that create effects and break the walls' monotony.

#### ES

Nace con la fuerza y la personalidad del arquitectónico microcemento. El alma vibrante y los reflejos cromados se complementan con una textura suave y sofisticada, creando ambientes que transmiten lujo y serenidad.

Una línea sencilla, con aire urbano, donde el pavimento continuado crea un efecto total look atractivo para cualquier entorno, desde la construcción residencial hasta la arquitectura comercial. Se acompaña de decorados para romper la monotonía en las paredes y crear efectos, gracias al acabado de la cerámica.

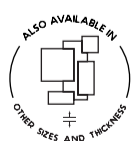
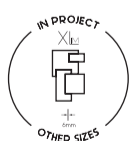


# FEROE

## Greige

1200x2800x6mm  
48"x110"x6mm

PORCELAIN SLAB RECTIFIED  
LARGE FORMAT  
—  
PLACA PORCELÁNICA RECTIFICADA  
GRAN FORMATO



FINISH	SHADE VARIATION	FACES	GROUP
Matt	V2	3	3ACOAS






108  
—  
109

Wall: XLim Feroe Greige Matt Rect. 120x280 cm · 48"x110"  
Floor: Milden Natural Polished Rect. 100x100 cm · 40"x40"  
Furniture: XLim Feroe Greige Matt Rect. 120x280 cm · 48"x110"

GRAPHIC  
DEVELOPEMENT  
—  
DESARROLLO  
GRÁFICO



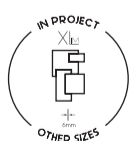


# FEROE

## Pearl

1200x2800x6mm  
48"x110"x6mm

PORCELAIN SLAB RECTIFIED  
LARGE FORMAT  
—  
PLACA PORCELÁNICA RECTIFICADA  
GRAN FORMATO



FINISH	SHADE VARIATION	FACES	GROUP
Matt	V2	3	3ACOAS







Wall: XLim Feroe Pearl Matt Rect. 120x280 cm · 48"x110"  
Floor: Feroe Tobacco Matt Rect. 100x100 cm · 40"x40"  
Countertop: XLim Feroe Pearl Matt Rect. 120x280 cm · 48"x110"

GRAPHIC  
DEVELOPEMENT  
—  
DESARROLLO  
GRÁFICO



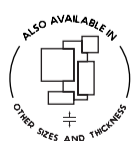
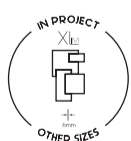


# FEROE

## Dark Grey

1200x2800x6mm  
48"x110"x6mm

PORCELAIN SLAB RECTIFIED  
LARGE FORMAT  
—  
PLACA PORCELÁNICA RECTIFICADA  
GRAN FORMATO



FINISH	SHADE VARIATION	FACES	GROUP
Matt	V2	3	3ACOAS





112  
—  
113

Wall: XLim Dark Grey Matt Rect. 120x280 cm · 48"x110"  
Floor: Baldai Haya Matt 3DB Rect. 30x150 cm · 12"x60"  
Countertop: XLim Feroe Dark Grey Matt Rect. 120x280 cm · 48"x110"

GRAPHIC  
DEVELOPEMENT  
—  
DESARROLLO  
GRÁFICO





# KYNDAL

WOOD

PORCELAIN SLAB RECTIFIED  
LARGE FORMAT  
—  
PLACA PORCELÁNICA RECTIFICADA  
GRAN FORMATO



**Wall:** XLim Kyndal Haya Matt 120x280 cm · 48"x110"

**Floor:** Nuances Ivory Matt 100x100 cm · 40"x40"



#### EN

It evokes the warmth and serenity of treated wood, turning any space into a true area of peace. Its natural texture, adorned with delicate grain and soft tones, invites a sensory experience that envelops and comforts. Each line on its surface tells a story, reflecting its beauty in its purest form.

Kyndal is a tribute to sophisticated elegance that integrates effortlessly into contemporary design. Its presence infuses a touch of nature into the most modern environments, creating a harmonious balance between natural and chic.

#### ES

Evoca la calidez y serenidad de la madera tratada, convirtiendo cualquier estancia en un verdadero espacio de paz. Su textura natural, adornada con delicadas vetas y suaves tonos, invita a una experiencia sensorial que envuelve y conforta. Cada línea en su superficie narra una historia, reflejando su belleza en su forma más pura.

Kyndal es un homenaje a la elegancia sofisticada que se integra sin esfuerzo en el diseño contemporáneo. Su presencia infunde un toque de naturaleza en los entornos más modernos, creando un equilibrio armonioso entre lo natural y lo chic.



# KYNDAL

## Haya

1200x2800x6mm  
48"x110"x6mm

PORCELAIN SLAB RECTIFIED  
LARGE FORMAT  
—  
PLACA PORCELÁNICA RECTIFICADA  
GRAN FORMATO




FINISH	SHADE VARIATION	FACES	GROUP
Matt 3DB	V2	3	3ACOAS





**Wall:** Kyndal Haya Matt 3DB Rect. 120x280 cm · 48"x110"  
**Floor:** Verity Beige Matt Rect. 120x120 cm · 48"x48"  
**Sink:** XLim Lavabo Kilian White Polished Rect. 120x280 cm · 48"x110"

GRAPHIC  
DEVELOPEMENT  
—  
DESARROLLO  
GRÁFICO





# KYNDAL

## Roble

1200x2800x6mm  
48"x110"x6mm

PORCELAIN SLAB RECTIFIED  
LARGE FORMAT  
—  
PLACA PORCELÁNICA RECTIFICADA  
GRAN FORMATO



FINISH	SHADE VARIATION	FACES	GROUP
Matt 3DB	V2	3	3ACOAS







118  
—  
119

**Wall:** XLim Kyndal Roble Matt 3DB Rect. 120x280 cm · 48"x110"  
**Floor:** Elementi Pearl Matt Rect. 120x120 cm · 48"x48"  
**Furniture:** XLim Idalic Natural Matt Rect. 120x280 cm · 48"x110"

GRAPHIC  
DEVELOPEMENT  
—  
DESARROLLO  
GRÁFICO





# CORE

PLAIN COLOR

PORCELAIN SLAB RECTIFIED  
LARGE FORMAT  
—  
PLACA PORCELÁNICA RECTIFICADA  
GRAN FORMATO



**Wall:** XLim Core White Matt Rect. 120x280 cm · 48"x110"  
**Floor:** Kael Tortola Matt 3db Rect. 30x150 cm · 12"x60"  
**Furniture:** XLim Dama Graphite 120x280 cm · 48"x110"



#### EN

The matt white tile is the essence of sophistication and simplicity, a true symbol of elegance that transforms any space into a spot of style. Its soft-touch finish invites you to create comfortable and relaxing atmospheres, while its pure white color reflects light exquisitely, maximizing luminosity and providing a feeling of spaciousness and freshness.

It is a versatile canvas that adapts gracefully to any decorative style, from contemporary minimalism to the most classic trends.

In addition to its undeniable beauty, it is an extremely functional choice, allowing decorative accessories to shine magnificently.

#### ES

El azulejo blanco mate es la esencia de la sofisticación y la simplicidad, un verdadero símbolo de elegancia. Su acabado, suave al tacto, invita a crear ambientes acogedores y relajantes, mientras que su color blanco puro refleja la luz de manera exquisita, maximizando la luminosidad y aportando una sensación de amplitud y frescura.

Es un lienzo versátil que se adapta con gracia a cualquier estilo decorativo, desde el minimalismo contemporáneo hasta las tendencias más clásicas.

Además de su belleza innegable, es una opción extremadamente funcional, que permite que los accesorios decorativos brillen con todo su esplendor.



# CORE

## White

1200x2800x6mm  
48"x110"x6mm

PORCELAIN SLAB RECTIFIED  
LARGE FORMAT  
—  
PLACA PORCELÁNICA RECTIFICADA  
GRAN FORMATO

FINISH	SHADE VARIATION	FACES	GROUP
Matt	V1	1	3ACOAS



122  
—  
123

Wall: XLim Core White Matt Rect. 120x280 cm · 48"x110"  
Floor: Glamstone Grey Matt INOUT Rect. 120x120 cm · 48"x48"

OUR  
SLAB  
UNIVERSE



# INFORMATION PACKING

# TECHNICAL CHARACTERISTICS

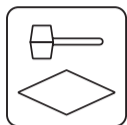
## CARACTERÍSTICAS TÉCNICAS

TECHNICAL CHARACTERISTICS CARACTERÍSTICAS TÉCNICAS	REFERENCE STANDARD NORMA REFERIDA	VALUE REQUIRED VALOR REQUERIDO	EVALUATION EVALUACIÓN
LENGHT AND WIDTH LONGITUD Y ANCHURA	UNE EN-ISO 10545-2	$\pm 0,6\% / \pm 2 \text{ mm}$	COMPLIES CUMPLE
THICKNESS GROSOR		$\pm 5\% / \pm 0,5 \text{ mm}$	COMPLIES CUMPLE
WARPAGES OF EDGES RECTITUD DE LOS LADOS		$\pm 5\% / \pm 1,5 \text{ mm}$	COMPLIES CUMPLE
WEDGING ORTOGONALIDAD		$\pm 5\% / \pm 2 \text{ mm}$	COMPLIES CUMPLE
FLATNESS PLANARIDAD		$\pm 5\% / \pm 2 \text{ mm}$	COMPLIES CUMPLE
WATER ABSORTION ABSORCIÓN DE AGUA	UNE EN-ISO 10545-3	$E_v \leq 0,5\%$	COMPLIES CUMPLE
BREAKING STRENGHT FUERZA DE ROTURA	UNE EN-ISO 10545-4	$\geq 700 \text{ N}$	COMPLIES CUMPLE
MODULUS OF RUPTURE MODULO DE RUPTURA	UNE EN-ISO 10545-9	$\geq 35 \text{ N}$	COMPLIES CUMPLE
SURFACE ABRASION ABRASIÓN SUPERFICIAL	UNE EN-ISO 10545-7	DECLARED VALUE VALOR DECLARADO	COMPLIES CUMPLE
CRAZING RESISTANCE RESISTENCIA AL CUARTEO	UNE EN-ISO 10545-11	REQUESTED REQUERIDO	COMPLIES CUMPLE
FROST RESISTANCE RESISTENCIA A LA HELADA	UNE EN-ISO 10545-12	REQUESTED REQUERIDO	COMPLIES CUMPLE
CHEMICAL RESISTANCE, HOUSEHOLD CHEMICALS AND SWIMMING POOL SALTS RESISTENCIA QUÍMICA, PRODUCTOS DOMÉSTICOS Y ADITIVOS PISCINAS	UNE EN-ISO 10545-13	MINIMUM CLASS B MÍNIMO CLASE B	COMPLIES CUMPLE
CHEMICAL RESISTANCE, LOW CONCENTRATION OF ACIDS RESISTENCIA QUÍMICA, ÁCIDOS A BAJA CONCENTRACIÓN		DECLARED VALUE VALOR DECLARADO	MINIMUM CLASS LB MÍNIMO CLASE LB
CHEMICAL RESISTANCE, LOW CONCENTRATION OF ALKALINS RESISTENCIA QUÍMICA, BASES A BAJA CONCENTRACIÓN		DECLARED VALUE VALOR DECLARADO	MINIMUM CLASS LB MÍNIMO CLASE LB
RESISTANCE TO STAINS RESISTENCIA A LAS MANCHAS	UNE EN-ISO 10545-14	MINIMUM CLASS 3 MÍNIMO CLASE 3	COMPLIES CUMPLE

\* Refer to the technical data sheet for each model / Consultar por modelo la ficha técnica



# GENERAL RECOMMENDATIONS RECOMENDACIONES GENERALES



## HANDLING AND INSTALLATION:

- Product Selection and Design of Ceramic Materials: consider the intended use or function of the material, its technical characteristics, and its dimensions.
- Verify the color, shade, texture, and appearance.
- Once the material is selected, determine the installation substrates, bonding material, and grouting.
- Ensure that the area to be covered is clean, dry, and free of dust, lime, grease, and moisture to ensure proper adhesion.
- Ensure that the leveling is uniform, plain, and solid. The use of leveling systems is recommended for optimal results.
- A drying extended time adhesive of type C2 S2 is recommended. For bonding the XLim slab, the double adhesive application method will be used.
- To avoid air pockets during installation, use a rubber mallet to tap the material, which helps prevent tension and potential cracking after the adhesive has set.
- A minimum joint of 2 mm between large-format porcelain tiles is recommended. Additionally, include perimeter joints, expansion joints, partition joints, and structural joints as specified in the CTE and recommended in the UNE-138002:2023 standard.
- The use of specialized tools, such as suction cups or guides, is essential for the proper handling of the material. Consult with the tool supplier based on your specific needs.



## CLEANING AFTER INSTALLATION:

- After the joints have fully dried, it is advisable to clean the surface as soon as possible to remove any residual cement, joint sealing materials, or other debris.
- Do not use acidic cleaning products, as they react with unset cement.
- If using chemical products, it is recommended to perform a test in an inconspicuous area.

## DAILY CLEANING:

- For routine cleaning, use neutral, non-wax detergents diluted in water, always following the instructions provided on the product packaging.
- For frequent cleaning, clean water is usually sufficient.
- Do not use acidic products or abrasive tools, as they can damage the surface of materials (especially polished ones).
- As long as possible, take special care with outdoor materials since they can scratch surfaces, such as stones and sand, as they can cause abrasion and reduce the surface's shine.
- For all cleaning operations, it is recommended to conduct a preliminary test on a small area of the material and leave the product on for only the necessary amount of time.

## MANIPULACIÓN E INSTALACIÓN:

- Selección y diseño del producto cerámico: Tener en consideración el destino o función del material, características técnicas del material y las dimensiones.
- Verificar el color, el tono, la textura y la apariencia.
- Una vez seleccionado el material determinar los soportes de colocación, material de agarre y rejuntado.
- Asegurarse de que la zona a revestir está limpia, seca, libre de polvo, cal, grasas y humedades para un correcto agarre.
- Comprobar que la nivelación es homogénea, lisa y sólida. Se recomienda el uso de sistemas de nivelación para un óptimo resultado.
- Se recomienda un adhesivo de tipo C2 S2. Para realizar el encolado de la lámina XLim, utilizaremos el procedimiento de doble aplicación de adhesivo.
- Para evitar bolsas de aire en la colocación con una llama de goma golpear el material para evitar tensiones y rotura tras el fraguado del adhesivo.
- Se recomienda una junta mínima de 2 mm entre las placas porcelánicas de gran formato. Así como las juntas perimetrales, de dilatación, partición y estructurales especificadas en el CTE así como recomendadas en la norma UNE-138002:2023.
- El uso de herramientas específicas como ventosas o guías es indispensable para la correcta manipulación de material. Consultar con el proveedor de dichas herramientas según sus necesidades.

## LIMPIEZA TRAS LA COLOCACIÓN:

- Tras el secado completo de las juntas, es conveniente limpiar la superficie lo antes posible para quitar restos de cemento, materiales de sellado de juntas o cualquier residuo.
- No utilizar productos de limpieza ácidos, reaccionan con el cemento no fraguado.
- En caso de usar productos químicos es recomendable hacer una prueba en una zona poco visible.

## USO COTIDIANO:

- Para la limpieza cotidiana, use detergentes neutros, sin cera, diluidos en agua, siempre siguiendo las instrucciones que vienen indicadas en los envases de los productos.
- Para lavados frecuentes, el agua limpia suele ser suficiente.
- No use productos ácidos ni herramientas abrasivas, que pueden dañar la superficie de los materiales (sobre todo los pulidos).
- En la medida de lo posible, se debe tener mucho cuidado con los materiales de exterior que puedan rayar las superficies, como piedras y arena, ya que pueden causar abrasión en la superficie y reducir su brillo.
- Para todas las operaciones de limpieza, se recomienda realizar una prueba previa en una pequeña parte del material y dejar el producto solo el tiempo necesario.

# PACKAGING EMBALAJE

## PIECES PIEZAS

SIZE DENOMINATION DENOMINACIÓN DE FORMATO	THICKNESS ESPEJOR	WORK SIZE MEDIDAS DE FABRICACIÓN	THICKNESS ESPEJOR	M2	KG
120x280 cm · 48"X110"	± 6mm	120x280 cm · 48"X110"	± 6,3mm	3,36	50

CRATE (mm) CAJÓN							A-FRAME (mm) CABALLETE						
PIECES PIEZAS	M2	NET WEIGHT PESO NETO (Kg)	CRATE WEIGHT PESO CAJÓN (Kg)	LENGHT LARGO	WIDTH ANCHO	HEIGHT ALTO	PIECES PIEZAS	M2	NET WEIGHT PESO NETO (Kg)	A-FRAME WEIGHT PESO CABALLETE (Kg)	LENGHT LARGO	WIDTH ANCHO	HEIGHT ALTO
22	73,92	1274	165	2920	388	1320	40	134,4	2160	80	2900	550	1580
12	40,32	744	140	2920	388	1320							
6	20,16	422	130	2920	388	1320							

## CERTIFICATIONS CERTIFICACIONES



Saso certifies the quality of the products and ensures that the facility has an efficient management system that guarantees compliance of production according to the General Technical Regulations, under the concession and specifications of the Saudi authorities.

*Saso certifica la calidad de los productos y asegura que la instalación cuenta con un sistema de gestión eficiente que garantiza el cumplimiento de la producción según el Reglamento Técnico General, bajo la concesión y especificaciones de las autoridades saudíes.*



Environmental Product Declaration

*Declaración Ambiental de Producto*



Greenhouse Gas Emissions Verification Declaration EQA, carbon footprint

*Declaración de verificación de Emisiones de Gases de Efecto Invernadero EQA, huella de carbono*



UNE-EN ISO 9001:2015  
Implementation and maintenance of a Quality Management System

*UNE-EN ISO 9001:2015:  
Aplicación y mantenimiento de un Sistema de Gestión de la Calidad*



UNE-EN-ISO 50001:2018:  
Energy Management System Certification

*UNE-EN-ISO 50001:2018:  
Certificación Sistema de gestión Energética*



CE marking which certifies the conformity of all our products with legal and technical safety requirements

*Marcado CE que certifica la conformidad de todos nuestros productos con los requisitos legales y técnicos en materia de seguridad*

1<sup>st</sup> EDITION. SEPTEMBER, 2024

El contenido de este catálogo está protegido por la ley de propiedad intelectual, Real Decreto Legislativo 1/1996. Cualquier reproducción del mismo, en parte o en su totalidad, sin autorización expresa de STN, puede ser sancionada conforme al Código Penal. Se reserva el derecho legal de anular y/o aportar posibles modificaciones a sus productos o accesorios sin previo aviso ni sustitución. Los ambientes que se muestran en este catálogo son sugerencias decorativas de carácter publicitario, debiéndose utilizar como guía para la instalación las fichas técnicas que se encuentran en el CATÁLOGO GENERAL editado por STN.



# THE LEVEL UP

## **Spanish Tiles from Nules**

N-340, km 950  
12592 Chilches (Castellón) - España  
Tel. +34 964 674 261  
Fax + 34 964 674 785  
[www.stnceramica.es](http://www.stnceramica.es)