

THE  
LEVEL  
UP

XIM

GENERAL  
CATALOGUE  
2026

stn  
CERAMICA



LEVEL  
XLIM

XLIM

#### EN

First came the concept, then the design, and now we present XLIM. Stn specializes in the production of large-format ceramic slabs (120x280 cm) and ultra-thin 6 mm tiles (80x80, 60x120, and 120x120), which make up the XLIM line, utilizing state-of-the-art machinery and technologies.

Our clients are our history and our future; therefore, we focus on adaptability, design, excellence, and environmental respect. Merging maximum sophistication and integrating and adapting to each project, XLIM creates universes, not spaces.

With the desire to keep advancing, there is magic in new beginnings.

#### ES

Primero nació el concepto, luego llegó el diseño y ahora presentamos XLIM. Stn se especializa en la producción de placas cerámicas de gran formato (120x280 cm) y baldosas ultrafinas de 6 mm (80x80, 60x120 y 120x120), que conforman la gama XLIM, utilizando maquinaria y tecnologías de vanguardia.

Nuestros clientes son nuestra historia y nuestro futuro; por ello, nos enfocamos en la adaptabilidad, el diseño, la excelencia y el respeto al medio ambiente. Fusionando la máxima sofisticación e integrándose y adaptándose a cada proyecto, XLIM crea universos, no espacios.


Con el anhelo de seguir avanzando, hay magia en los nuevos comienzos.

# OUR SLAB UNIVERSE

LARGE FORMAT RECTIFIED  
PORCELAIN SLAB


—  
PLACA PORCELÁNICO RECTIFICADO  
GRAN FORMATO

1200x2800x6mm  
48"x110"x6mm



EXTRA SLIM RECTIFIED  
PORCELAIN  
—  
PORCELÁNICO  
RECTIFICADO EXTRA FINO

1200x1200x6mm  
48"x48"x6mm





## INDEX ÍNDICE


FINISHES	4
APPLICATIONS	6
CHARACTERISTICS	8
COLLECTION SUMMARY	10
TABLE OF CONTENTS	12
WHITE MARBLE	
DRAC	14
KILIAN	18
LAYANI <b>NEW</b>	22
LUMIERE	26
YANIK	32
MARBLE	
DAFNE	36
DONCELLA	42
KERVIN	48
SCARLET	56
SFORZA	62
EXOTIC MARBLE	
BALEAR	70
IDALIC	74
MAKAI	80
NINA <b>NEW</b>	84
SALVIA	88
STONE	
BALNEA	92
CANBY	98
CANBY FUSION	104
DAMA	110
HOPE <b>NEW</b>	118
KRETA	126
MILLER <b>NEW</b>	134
ULISSE	142
CONCRETE	
DEREK	150
FEROE	158
WOOD	
KYNDAL	166
PLAIN COLOR	
CORE	172
INFORMATION & PACKING	178

800x800x6mm  
31,5"x31,5"x6mm

600x1200x6mm  
24"x48"x6mm

# OUR SLAB UNIVERSE

## FINISHED ACABADOS



### 3DBUILT DEEP SINKING INK ON BISCUIT (DSi)

#### TINTA PENETRANTE SOBRE SOPORTE (DSi)

EN

The technique of SINKING ink on ceramic support is an evolution that makes it possible to achieve reliefs and textures of a depth and definition never seen before, as it is applied digitally directly on the support before glazing.

ES

La técnica de tinta penetrante sobre soporte cerámico es una evolución que permite lograr relieves y texturas de una profundidad y definición nunca antes vistas, al aplicarse de manera digital directamente sobre el soporte antes del esmaltado.



### 3DBUILT SUPERFICIAL SINKING INK

#### TINTA PENETRANTE SOBRE ESMALTE (SSi)

EN

The reactive SINKING ink applied to the glazed ceramic piece allows textures to be added to the surfaces. This digital technique offers the possibility of improving the visual appearance of ceramic products with high definition.

ES

La tinta penetrante reactiva aplicada sobre la pieza cerámica esmaltada permite añadir texturas a las superficies. Esta técnica digital ofrece la posibilidad de mejorar, con una gran definición, el aspecto visual de los productos cerámicos.

MATT · MATE



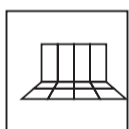
POLISHED · PULIDO



SATIN · SATINADO



## APPLICATIONS APLICACIONES



### FLOOR AND WALL

XLIM floor and wall coverings are highly resistant and durable surfaces. It is used on floors and walls both indoors and outdoors, thanks to its low porosity, resistance to wear, ease of cleaning and wide variety of designs and aesthetic finishes.

### PAVIMENTOS Y REVESTIMIENTOS

Los pavimentos y revestimientos XLIM son superficies de alta resistencia y durabilidad. Se utiliza en suelos y paredes tanto en interiores como en exteriores, gracias a su baja porosidad, resistencia al desgaste, facilidad de limpieza y amplia variedad de diseños y acabados estéticos.

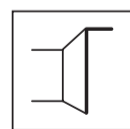


### RENOVATIONS WITHOUT DEMOLITION

It can be installed over existing surfaces (marble, old ceramic tiles, etc.), reducing costs and construction time.. This ability to install over previous surfaces eliminates the need to remove the old material, simplifying the renovation process and minimizing the waste generated

### REMODELACIONES SIN DEMOLICION

Puede instalarse sobre soportes existentes (mármol, baldosas cerámicas viejas, etc.), reduciendo costos y tiempos de obra. Esta capacidad de colocación sobre superficies previas elimina la necesidad de retirar el material anterior, simplificando el proceso de renovación y minimizando los residuos generados.

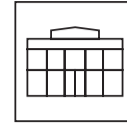


### LIGHTWEIGHT SEPARATORS AND PARTITIONS

Large format ceramic partition systems represent an innovative solution in construction. Designed to create partitions and enclosures quickly and efficiently, they stand out for their flawless finish, robustness, and the inherent quality of ceramic material.

### SEPARADORES Y TABIQUES LIGEROS

Los sistemas de tabiquería cerámica de gran formato representan una solución innovadora en la construcción. Diseñados para crear tabiques y cerramientos de forma rápida y eficiente, destacan por su acabado perfecto, su robustez y la calidad inherente del material cerámico.



## FACADES

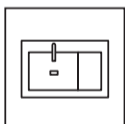
The use of porcelain tile for facades is ideal due to its high resistance to weather conditions and durability. It offers a modern and versatile aesthetic appearance, being a practical and low maintenance solution. Its ability to imitate natural materials broadens architectural design options.

The extra-thin 6 mm porcelain can be installed on facades either as cladding or as a ventilated facade. In cladding installations, the use of mesh is recommended, while in ventilated facades it is mandatory for increased strength and safety.

## FACHADAS

El uso de placa porcelánica para fachadas es ideal debido a su alta resistencia a las condiciones climáticas y durabilidad. Ofrece un aspecto estético moderno y versátil, siendo una solución práctica y de bajo mantenimiento. Su capacidad para imitar materiales naturales amplía las opciones de diseño arquitectónico.

El porcelánico extrafino de 6 mm puede instalarse en fachadas como aplacado o en fachada ventilada. En el aplacado, el enmallado es recomendado, mientras que en la fachada ventilada es obligatorio para mayor resistencia y seguridad.



## WORKTOPS AND SINKS

The stylistic versatility of stoneware allows the creation of sinks in a wide variety of designs, colors and finishes, providing the opportunity to personalize each bathroom.

It is the perfect choice for kitchen worktops and sinks, thanks to its creative flexibility and high technical and aesthetic performance. This durable and highly hygienic material resists water, splashes and temperature changes.

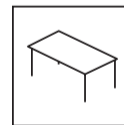
Its non-porous surface makes it easy to clean and prevents stains, keeping the constructed elements in perfect condition and providing the opportunity to customize each area according to the desired style, making every corner unique.

## ENCIMERAS Y LAVABOS

La versatilidad estilística de la placa permite crear lavabos en una amplia variedad de diseños, colores y acabados, lo que brinda la oportunidad de personalizar el baño.

Es la opción perfecta para encimeras de cocina y lavabos, gracias a su flexibilidad creativa y alto rendimiento técnico y estético. Este material duradero y altamente higiénico resiste agua, salpicaduras y cambios de temperatura.

Su superficie no porosa facilita la limpieza y previene manchas, manteniendo los elementos construidos en óptimas condiciones brindando la oportunidad de personalizar cada área según el estilo deseado, haciendo que cada rincón sea único.



## FURNITURE

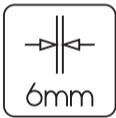
The use of XLIM in the construction of furniture is optimal because of its high resistance to impacts, scratches and stains. It is a non-porous material, which makes it hygienic and easy to clean. In addition, its versatility in colors and finishes makes it possible to create aesthetically attractive and modern designs.

## MOBILIARIO

El uso de XLIM en la construcción de mobiliario es ideal por su alta resistencia a impactos, arañazos y manchas. Es un material no poroso, lo que facilita su limpieza y lo hace higiénico. Además, su versatilidad en colores y acabados permite crear diseños estéticamente atractivos y modernos.



## CHARACTERISTICS SLAB CARACTERÍSTICAS GRAN FORMATO



### RESISTANT

Maximum strength with minimum thickness. Lighter than other thicknesses while maintaining its performance.

### RESISTENTE

Máxima resistencia con mínimo grosor. Más ligero frente a otros espesores manteniendo las prestaciones.



### VERSATILE

Its large format adapts to spaces, improving efficiency and minimizing joints for a continuous aesthetic.

### VERSÁTIL

Su gran formato se adapta a los espacios mejorando la eficiencia y minimizando las juntas para una estética continua.



### DURABILITY

It is resistant to stains, scratches, heat, thermal shocks and UV rays, keeping its properties intact, making it suitable for multiple indoor and outdoor uses

### DURABILIDAD

Es resistente a las manchas, los arañazos, el calor, los choques térmicos y rayos UV, manteniendo sus propiedades intactas, por ello es adecuado para múltiples usos de interior y exterior.



### DESIGN AND TECHNOLOGY

Diversity of graphics and finishes, with many nuances thanks to continuous research and development.

### DISEÑO Y TECNOLOGÍA

Diversidad de gráficas y acabados, con abundantes matices gracias a la apuesta continua de investigación y desarrollo



### EASY CLEANING

The low absorption, as well as the absence of joints, facilitate hygiene and make it very easy to clean with just the use of soap and water.

### FÁCIL LIMPIEZA

La baja absorción, así como la ausencia de juntas, facilitan la higiene y hacen que sea muy fácil de limpiar con solo el uso de agua y jabón



### RESPONSIBILITY

XLIM porcelain slabs are manufactured with sustainable raw materials and processes which optimize the use of energy and water.

### RESPONSABILIDAD

Las placas de porcelánico XLIM están fabricadas con materias primas sostenibles y procesos que optimizan el uso de energía y agua.

# CHARACTERISTICS AND BENEFITS EXTRA SLIM PORCELAIN 6MM

## CARACTERÍSTICAS Y BENEFICIOS PORCELANICO EXTRA FINO 6MM



### OPTIMIIZATION IN TRANSPORTATION

The 6 mm porcelain is lighter and takes up less space than standard thicknesses, allowing more material to be transportation in the same container. This reduces transportation costs and improves logistics.

### OPTIMIZACION EN EL TRANSPORTE

El porcelánico de 6 mm es más ligero y ocupa menos espacio que los espesores estándar, lo que permite transportar más material en el mismo contenedor. Esto reduce los costos de transporte y optimiza la logística.


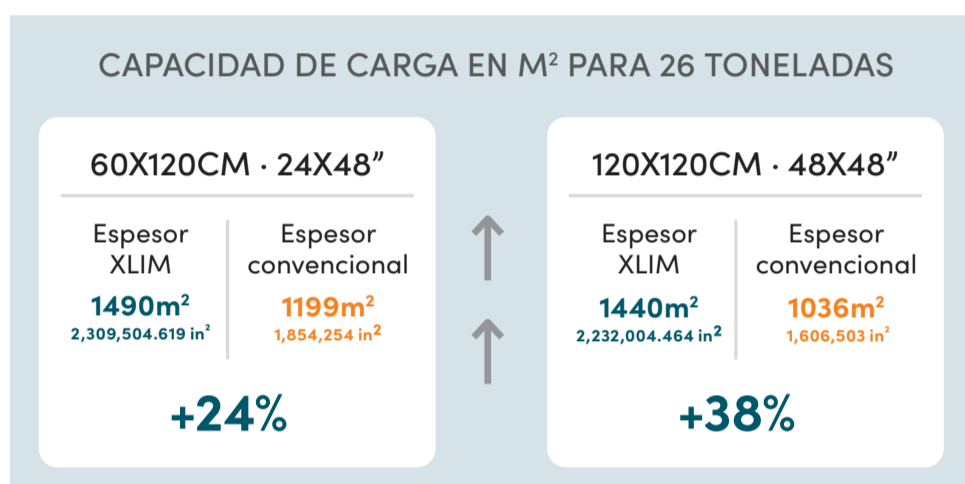


### ADAPTABILITY IN CUTTING AND ADJUSTMENTS

6 mm porcelain allows for more precise cuts and adjustments, reducing waste and easily adapting to complex areas. Its thinner profile enables the use of standard tools without the risk of breakage.

### ADAPTABILIDAD EN CORTES Y AJUSTES

El porcelánico de 6 mm permite cortes y ajustes más precisos, reduciendo residuos y adaptándose fácilmente a áreas complejas. Su menor grosor facilita el uso de herramientas estándar sin riesgo de fractura manteniendo las prestaciones.



### EASE OF HANDLING

The 6 mm porcelain, being lighter, makes handling and transportation easier, improving efficiency in the work process. Additionally, it reduces fatigue and physical effort, optimizing working conditions and decreasing the risk of injuries.

### FACILIDAD DE MANIPULACION

El porcelánico de 6 mm, al ser más ligero, facilita su manipulación. Esto permite mover las piezas con mayor eficiencia, agilizando el proceso en obra. Además, reduce la fatiga y el esfuerzo físico, mejorando las condiciones de trabajo y disminuyendo el riesgo de lesiones.



### LOW WEIGHT PER UNIT AREA

The weight per unit area of the tile, approximately 14-15 kg/m<sup>2</sup>, it is significantly lower than that of thicker tiles, which range from 20-25 kg/m<sup>2</sup>. This represents a reduction of approximately 30-40%.

### BAJO PESO POR UNIDAD DE AREA

El peso por unidad de área de la baldosa, aproximadamente 14-15 kg/m<sup>2</sup>, es significativamente inferior al de otras baldosas de mayor espesor, cuyo peso se sitúa en un rango de 20-25 kg/m<sup>2</sup>. Esto representa una reducción de aproximadamente 30-40%.



### EASE OF INSTALLATION

The use of 6 mm porcelain tiles optimizes installation, allowing for faster and more precise work. This reduces the time spent on alignment and leveling, minimizing errors. Additionally, the flexibility in installation methods improves overall efficiency on-site.

### FACILIDAD DE INSTALACION

El uso de porcelánicos de 6 mm optimiza la instalación, permitiendo trabajar con mayor rapidez y precisión. Esto reduce el tiempo de alineación y nivelación, minimizando errores. Además, la flexibilidad en los métodos de colocación mejora la eficiencia en el sitio de trabajo.

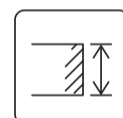


### OPTIMIZATION IN ADHESIVE USO

The installation of ultra-thin porcelain tiles requires less adhesive compared to thicker ones, reducing the total cost without compromising adhesion or stability.

### OPTIMIZACION EN EL USO DE ADHESIVOS

La instalación de porcelánicos extra finos requiere menos cantidad de adhesivo en comparación con los de mayor grosor, lo que reduce el costo total de la instalación. sin comprometer la adherencia o estabilidad. manteniendo las prestaciones



### HEIGHT REDUCTION IN INSTALLATION

The 6 mm porcelain allows for installation over existing flooring without significantly increasing the height, avoiding the need for adjustments to doors and other elements. Its reduced thickness enables a faster and lighter installation without compromising strength and durability.

### REDUCCION DE ALTURA EN INSTALACION

El porcelánico de 6 mm permite una instalación sobre pavimentos existentes sin aumentar significativamente la altura, evitando la necesidad de ajustes en puertas y otros elementos. Su espesor reducido facilita una colocación más rápida y ligera sin comprometer la resistencia y durabilidad.



### ENVIRONMENTALLY FRIENDLY

Its efficient production process reduces the use of raw materials and energy. By optimizing the consumption of resources such as water and energy, it helps decrease CO<sub>2</sub> emissions, making it a more eco-friendly option with a lower environmental impact compared to thicker products.


### RESPETUOSO CON EL MEDIOAMBIENTE

Su proceso de producción eficiente, que reduce el uso de materias primas y energía. Al optimizar el consumo de recursos como agua y energía, contribuye a la disminución de las emisiones de CO<sub>2</sub>, presentándose como una opción más ecológica y con un menor impacto ambiental en comparación con productos de mayor espesor.

# OUR SLAB UNIVERSE

## COLLECTION SUMMARY RESUMEN COLECCIONES

### WHITE MARBLE



**DRAC**  
Gold  
Polished  
Matt 3DB

**KILIAN**  
White  
Polished  
Matt


**LAYANI**  
Natural  
Polished  
Satin

**LUMIERE**  
Natural  
Polished  
Satin

**LUMIERE**  
White  
Polished  
Satin

**YANIK**  
White  
Polished  
Matt

### MARBLE



**DAFNE**  
Warm  
Polished  
Matt

**DAFNE**  
Cold  
Polished  
Matt

**DONCELLA**  
Ivory  
Polished

**DONCELLA**  
White  
Polished

**KERVIN**  
White  
Polished  
Matt

**KERVIN**  
Black  
Polished  
Matt

**SCARLET**  
Soft Ivory  
Polished


**SCARLET**  
Soft White  
Polished

**SFORZA**  
Ivory  
Matt 3DB

**SFORZA**  
Beige  
Matt 3DB

**SFORZA**  
White  
Matt 3DB

### EXOTIC MARBLE



**BALEAR**  
Blue  
Polished

**IDALIC**  
Natural  
Polished  
Matt 3DB

**MAKAI**  
White  
Polished

**NINA**  
Natural  
Polished


**SALVIA**  
Green  
Polished




WEB



## STONE




BALNEA Pearl Matt 3DB 92  
 BALNEA Natural Matt 3DB 94  
 CANBY Sand Matt 3DB 98  
 CANBY Grey Matt 3DB 100  
 CANBY FUSION Sand Matt 3DB 104  
 CANBY FUSION Grey Matt 3DB 106  
 DAMA Sand Matt 3DB 110  
 DAMA Pearl Matt 3DB 112  
 DAMA Graphite Matt 3DB 114  
 HOPE Ivory Matt 110  
 HOPE White Matt 112  
 HOPE Grey Matt 114



MILLER Beige Matt 3DB 118  
 MILLER Pearl Matt 3DB 120  
 MILLER Natural Matt 3DB 122  
 KRETA Greige Matt 3DB 118  
 KRETA Pearl Matt 3DB 120  
 KRETA Grey Matt 3DB 122  
 ULISSE Beige Matt 126  
 ULISSE Natural Matt 130  
 ULISSE Pearl Matt 134

## CONCRETE



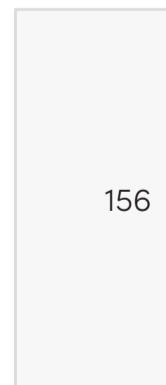
DEREK \* Greige Matt R10B 134  
 DEREK \* Pearl Matt R10B 136  
 DEREK \* Grey Matt R10B 138  
 FEROE Greige Matt 142  
 FEROE Pearl Matt 144  
 FEROE Dark Grey Matt 146

## WOOD



KYNDAL Haya Matt 3DB 150  
 KYNDAL Roble Matt 3DB 152

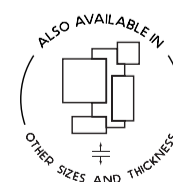
## PLAIN COLOR



CORE White Matt 156



● ALSO AVAILABLE IN EXTRA SLIM  
 TAMBIÉN DISPONIBLE EN EXTRA FINO



○ ALSO AVAILABLE IN OTHER SIZES AND THICKNESS  
 TAMBIÉN DISPONIBLE EN OTROS FORMATOS Y ESPESORES

\* ONLY AVAILABLE IN EXTRA SLIM SOLO DISPONIBLE EN EXTRA FINO



Wall & Floor: XLim Drac Gold Polished Rect. 120x280 cm · 48"x110"  
Furniture: XLim Drac Gold Polished Rect. 120x280 cm · 48"x110"

WHITE MARBLE  
CALACATA BORGHINI





# DRAC

LARGE FORMAT RECTIFIED PORCELAIN SLAB  
PLACA PORCELÁNICO RECTIFICADO GRAN FORMATO

1200x2800x6mm · 48"x110"x6

## EN

Inspired by a true masterpiece of nature, the Calacatta Borgini marble is presented as a tapestry of pure white, interwoven with gold and grey veins that tell stories of luxury and sophistication. Each piece is a testimony to natural art, where beauty manifests itself in every detail.

Its luminous background and the rivers of color that flow through it bring a sense of warmth and splendor, reflecting a harmonious balance between strength and delicacy. This marble not only embellishes but also transforms spaces, enveloping them in an aura of elegance.

Calacatta Borgini offers a unique visual experience, covering environments with an exquisite personality that invites contemplation. Ideal for those searching for a distinctive and refined touch in their surroundings, since this marble becomes the undisputed protagonist of any design.

## ES

Inspirado en una verdadera obra maestra de la naturaleza, el mármol Calacatta Borgini se presenta como un tapiz de blanco puro, entrelazado con vetas doradas y grises que narran historias de lujo y sofisticación. Cada pieza es un testimonio del arte natural, donde la belleza se manifiesta en cada detalle.

Su fondo luminoso y los ríos de color que fluyen a través de él aportan una sensación de calidez y esplendor, reflejando una danza armoniosa entre fuerza y delicadeza. Este mármol no solo embellece, sino que también transforma los espacios, envolviéndolos en un aura de elegancia.

El Calacatta Borgini ofrece una experiencia visual única, cubriendo los ambientes con una personalidad exquisita que invita a la contemplación. Ideal para quienes desean aportar un toque distintivo y refinado a su entorno, ya que este mármol se convierte en el protagonista indiscutible de cualquier diseño.



LARGE FORMAT RECTIFIED  
PORCELAIN SLAB

—  
PLACA PORCELÁNICO RECTIFICADO  
GRAN FORMATO 6mm



SIZE	FINISH	SHADE VARIATION	FACES	CODE
120X280 cm 48"X110"	POLISHED	V3	3	3ACPAS
120X280 cm 48"X110"	MATT 3DB	V3	3	3ACOAS

# DRAC / WHITE



16  
—  
17

Wall & Floor: XLim Drac Gold Polished Rect. 120x280 cm · 48"x110"  
Furniture: XLim Drac Gold Polished Rect. 120x280 cm · 48"x110"

GRAPHIC  
DEVELOPMENT  
—  
DESARROLLO  
GRÁFICO





Wall & Floor: XLim Kilian White Polished Rect. 120x280 cm · 48"x110"  
Sink: XLim Kilian White Polished Rect. 120x280 cm · 48"x110"

WHITE MARBLE  
CALACATA





# KILIAN

LARGE FORMAT RECTIFIED PORCELAIN SLAB  
PLACA PORCELÁNICO RECTIFICADO GRAN FORMATO

1200x2800x6mm · 48"x110"x6

## EN

The white Calacatta marble, a true symbol of purity and serenity in ancient architecture, shines today as a surface that radiates distinction and elegance. Its serene and timeless beauty makes it an architectural jewel which knows how to adapt over time without losing its unique essence.

This marble is not only ideal for transforming interiors, but also enhances spaces with sophistication and exclusivity. Each Calacatta surface has unique character, where its delicate grey veins intertwine with the pure white, creating a visual symphony that captivates the senses.

By incorporating white Calacatta marble into the design, the aesthetics of the surroundings are elevated, bringing some air of subtle and refined luxury.

## ES

El mármol blanco Calacatta, un verdadero símbolo de pureza y serenidad en la arquitectura antigua resPLAINdece hoy como una superficie que irradia distinción y elegancia. Su belleza serena y atemporal lo convierte en una joya arquitectónica que sabe adaptarse a través del tiempo sin perder su esencia única.

Este mármol no solo es ideal para transformar interiores, sino que realza los espacios de sofisticación y exclusividad. Cada superficie de Calacatta cuenta con un carácter inigualable, donde sus delicadas vetas grises se entrelazan con el blanco puro, creando una sinfonía visual que cautiva los sentidos.

Al incorporar el mármol blanco Calacatta en el diseño, se eleva la estética del entorno, imprimiendo un aire de lujo sutil y refinado.



**LARGE FORMAT RECTIFIED  
PORCELAIN SLAB**

—  
**PLACA PORCELÁNICO RECTIFICADO  
GRAN FORMATO 6mm**

<b>SIZE</b>	<b>FINISH</b>	<b>SHADE VARIATION</b>	<b>FACES</b>	<b>CODE</b>
120X280 cm 48"X110"	POLISHED	V2	3	3ACPAS
120X280 cm 48"X110"	MATT	V2	3	3ACOAS



KILIAN  
/ WHITE



20  
—  
21

Wall: XLim Kilian White Matt Rect. 120x280 cm · 48"x110"  
Floor: Pursue Dark Grey Matt Rect. 100x100 cm · 40"x40"  
Countertop: XLim Kilian White Matt Rect. 120x280 cm · 48"x110"

GRAPHIC  
DEVELOPMENT  
—  
DESARROLLO  
GRÁFICO





Wall: XLim Layani Natural Satin 3DB Rect. 120x280 cm · 48"x110"  
Floor: Glover Terracota Matt Rect. 60x120 cm · 24"x48"  
Countertop: XLim Layani Natural Satin 3DB Rect. 120x280 cm · 48"x110"

MARBLE  
TAJ MAHAL





# LAYANI

LARGE FORMAT RECTIFIED PORCELAIN SLAB  
PLACA PORCELÁNICO RECTIFICADO GRAN FORMATO

1200x2800x6mm · 48"x110"x6

## EN

Inspired by Taj Mahal marble, Layani faithfully recreates its noble elegance in the ceramic form. With soft yet pronounced veining and a warm ivory base, it brings visual depth and sophistication, seamlessly adapting to a variety of interior styles.

Thanks to its luminous finish and versatile design, it is ideal for spaces seeking a balance between aesthetics and functionality. A collection designed to transform environments with character, while preserving a sense of serenity.

## ES

Inspirada en el mármol Taj Mahal, Layani reproduce con precisión cerámica la elegancia más noble. Sus vetas suaves pero destacadas y su fondo marfil aportan profundidad visual y sofisticación, adaptándose a múltiples estilos decorativos.

Gracias a su acabado luminoso, es ideal para espacios que buscan equilibrio entre estética y funcionalidad. Una colección pensada para transformar ambientes con carácter, sin renunciar a la serenidad.

22  
—  
23



XLM

**LARGE FORMAT RECTIFIED  
PORCELAIN SLAB**

—  
**PLACA PORCELÁNICO RECTIFICADO  
GRAN FORMATO 6mm**



SIZE	FINISH	SHADE VARIATION	FACES	CODE
120x280 cm 48"x110"	POLISHED	V3	3	3ACPAS
120x280 cm 48"x110"	SATIN 3DB	V3	3	3ACOCS

**ALSO AVAILABLE IN OTHER SIZES AND THICKNESS**

**PORCELAIN TILE RECT. POLISHED**

75x150 cm 30"x60"	120x120 cm 48"x48"	60x120 cm 24"x48"
----------------------	-----------------------	----------------------

**PORCELAIN TILE RECT. SATIN**

120x120 cm 48"x48"	60x120 cm 24"x48"	60x60 cm 24"x24"
-----------------------	----------------------	---------------------

# LAYANI

/ NATURAL



24  
—  
25

Wall: XLim Layani Natural Polished Rect. 120x280 cm · 48"x110"  
Floor: Layani Natural Polished Rect. 120x120 cm · 48"x48"  
Sink: XLim Layani Natural Polished Rect. 120x280 cm · 48"x110"

GRAPHIC  
DEVELOPMENT  
—  
DESARROLLO  
GRÁFICO





Wall: XLim Lumiere Natural Satin Rect. 120x280 cm · 48"x110"  
Floor: Feroe Greige Matt Rect. 100x100 cm · 40"x40"  
Furniture: XLim Lumiere Natural Satin Rect. 120x280 cm · 48"x110"

WHITE MARBRE  
CALACATTA GOLD





# LUMIERE

LARGE FORMAT RECTIFIED PORCELAIN SLAB  
PLACA PORCELÁNICO RECTIFICADO GRAN FORMATO

1200x2800x6mm · 48"x110"x6

## EN

It faithfully reproduces the luminosity of Italian Calacatta marble. With a refined aesthetic, careful selection of veins and natural degradations on an off-white background, each piece is a unique work of art.


Thanks to its beauty Lumiere symbolizes purity, luxury and power. It is a timeless material, capable of dressing any room, inspired by the most universal and exclusive interior design trends.

## ES

Reproduce fielmente la luminosidad del mármol Calacatta de procedencia italiana. Con estética refinada y una cuidada selección de vetas y degradaciones naturales sobre un fondo blanco roto hacen de cada pieza una obra de arte única.

Lumiere simboliza la pureza, el lujo y el poderío gracias a su belleza. Es un material atemporal, capaz de vestir cualquier estancia, inspirado en las tendencias del diseño de interiores más universales y exclusivas.

26  
—  
27



**LARGE FORMAT RECTIFIED  
PORCELAIN SLAB**

—  
PLACA PORCELÁNICO RECTIFICADO  
GRAN FORMATO 6mm

SIZE	FINISH	SHADE VARIATION	FACES	CODE
120X280CM 48"X110"	POLISHED	V3	3	3ACPAS
120X280CM 48"X110"	SATIN	V3	3	3ACOAS

**ALSO AVAILABLE IN OTHER SIZES AND THICKNESS**

**PORCELAIN TILE RECT.  
POLISHED**

60X120CM 24"X48"	100X100CM 40"X40"
---------------------	----------------------

**PORCELAIN TILE RECT. MATT**

60X120CM 24"X48"	100X100CM 40"X40"	60X60CM 24"X24"
---------------------	----------------------	--------------------

**PORCELAIN CLAY TILE RECT. SATIN**

75X150CM 30"X60"	60X120CM 24"X48"	30X60CM 12"X24"
---------------------	---------------------	--------------------

**WHITE WALL  
TILE RECT. MATT**

33,3X90CM 13"X36"
----------------------

**RED WALL  
TILE GLOSSY**

30X60CM 12"X24"
--------------------

# LUMIERE




/ NATURAL



28  
—  
29

Wall: XLim Lumiere Natural Satin Rect. 120x280 cm · 48"x110"  
Floor: Lumiere Natural Satin Rect. 100x100 cm · 40"x40"

GRAPHIC  
DEVELOPMENT  
—  
DESARROLLO  
GRÁFICO





**LARGE FORMAT RECTIFIED  
PORCELAIN SLAB**

—  
PLACA PORCELÁNICO RECTIFICADO  
GRAN FORMATO 6mm

SIZE	FINISH	SHADE VARIATION	FACES	CODE
120X280CM 48"X110"	POLISHED	V3	3	3ACPAS
120X280CM 48"X110"	SATIN	V3	3	3ACOAS

**ALSO AVAILABLE IN OTHER SIZES AND THICKNESS**

PORCELAIN TILE RECT.  
POLISHED

60X120CM 24"X48"	100X100CM 40"X40"
---------------------	----------------------

PORCELAIN TILE RECT. MATT

60X120CM 24"X48"	100X100CM 40"X40"	60X60CM 24"X24"
---------------------	----------------------	--------------------

PORCELAIN CLAY TILE RECT. SATIN

75X150CM 30"X60"	60X120CM 24"X48"	30X60CM 12"X24"
---------------------	---------------------	--------------------

WHITE WALL  
TILE RECT. MATT

33,3X90CM 13"X36"
----------------------

RED WALL  
TILE GLOSSY

30X60CM 12"X24"
--------------------

# LUMIERE



/ WHITE



30  
31

Wall: XLim Lumiere White Polished Rect. 120x280 cm · 48"x110"  
Floor: Charisma Black 3DB Matt Rect. 100x100 cm · 40"x40"  
Countertop: XLim Lumiere White Polished Rect. 120x280 cm · 48"x110"

GRAPHIC  
DEVELOPMENT  
—  
DESARROLLO  
GRÁFICO





Wall & Floor: XLim Yanik White Matt Rect. 120x280 cm · 48"x110"  
Countertop: XLim Yanik White Matt Rect. 120x280 cm · 48"x110"

WHITE MARBRE  
STATUARIO





# YANIK

LARGE FORMAT RECTIFIED PORCELAIN SLAB  
PLACA PORCELÁNICO RECTIFICADO GRAN FORMATO

1200x2800x6mm · 48"x110"x6

## EN

What distinguishes the Statuario marble is the exquisite elegance of its veins, which vary from subtle grey shades to marked and intense movement. These veins can be presented in a uniform manner or adopt a more dramatic pattern, adding a unique and distinctive character to each piece.

This marble stands out as an iconic choice of elegance, ideal for those seeking to elevate their spaces with a touch of sophistication. Its veined contrasts bring an unrivalled visual dynamism, transforming interiors into authentic settings of serene beauty which radiate spaciousness and luminosity.

Each Statuario marble surface not only embellishes, but also tells a story, creating an atmosphere that provides contemplation and enjoyment. With its majestic presence, this marble becomes the perfect ally for those who wish to guarantee distinction to their home.

## ES

Lo que distingue al mármol Statuario es la exquisita elegancia de sus vetas, que varían desde sutiles matices grises hasta marcadas e intensas. Estas vetas pueden presentarse de manera uniforme o adoptar un patrón más dramático, añadiendo un carácter único y distintivo a cada pieza.

Este mármol se destaca como una elección emblemática de elegancia, ideal para aquellos que buscan elevar sus espacios con un toque de sofisticación. Sus contrastes veteados aportan un dinamismo visual inigualable, transformando interiores en auténticos escenarios de belleza serena que irradian amplitud y luminosidad.

Cada superficie de mármol Statuario no solo embellece, sino que también cuenta una historia, creando un ambiente que invita a la contemplación y el disfrute. Con su presencia majestuosa, este mármol se convierte en el aliado perfecto para quienes desean imprimir un sello de distinción en su hogar.



**LARGE FORMAT RECTIFIED  
PORCELAIN SLAB**

—  
PLACA PORCELÁNICO RECTIFICADO  
GRAN FORMATO 6mm

SIZE	FINISH	SHADE VARIATION	FACES	CODE
120X280CM 48"X110"	POLISHED	V2	3	3ACPAS
120X280CM 48"X110"	MATT	V2	3	3ACOAS

# YANIK / WHITE



34  
—  
35

Wall: XLim Yanik White Polished Rect. 120x280 cm · 48"x110"  
Floor: Telma Natural Matt 3DB Rect. 23x120 cm · 9"x48"  
Sink: Xlim Feroe Dark Grey Matt Rect. 120x280 cm · 48"x110"

GRAPHIC  
DEVELOPMENT  
—  
DESARROLLO  
GRÁFICO





Wall: XLim Dafne Cold Polished Rect. 120x280 cm · 48"x110"  
Floor: Ulisse Grey Polished Rect. 100x100 cm · 40"x40"

MARBRE  
ONICE





# DAFNE

LARGE FORMAT RECTIFIED PORCELAIN SLAB  
PLACA PORCELÁNICO RECTIFICADO GRAN FORMATO

1200x2800x6mm · 48"x110"x6

EN

Onyx marble is undoubtedly a true masterpiece of nature, characterized by vibrant tones that capture the essence of the environment. The subtlety of its flowing patterns and fascinating color amalgamation evoke a deep connection with the natural beauty that surrounds us.

Each piece of onyx is unique, transforming any space into a sanctuary of luxury and sophistication. This marble radiates a special luminosity that not only brings freshness and vitality, but also turns interiors into welcoming and captivating spaces.

Every corner is filled with harmony and serenity, creating an aesthetic refuge where well-being is felt in every detail.

ES

El mármol ónice es, sin duda, una verdadera obra maestra de la naturaleza, caracterizada por sus vibrantes tonalidades que capturan la esencia del entorno. La sutileza de sus patrones fluidos y el fascinante juego de colores crean una conexión profunda con la belleza natural que nos rodea.

Cada pieza de ónice es única, transformando cualquier espacio en un santuario de lujo y sofisticación. Este mármol irradia una luminosidad especial que no solo aporta frescura y vitalidad, sino que también convierte los interiores en ambientes acogedores y cautivadores.

Cada rincón se llena de armonía y serenidad, creando un refugio estético donde el bienestar se siente en cada detalle.



LARGE FORMAT RECTIFIED  
PORCELAIN SLAB

—  
PLACA PORCELÁNICO RECTIFICADO  
GRAN FORMATO 6mm

SIZE	FINISH	SHADE VARIATION	FACES	CODE
120X280CM 48"X110"	POLISHED	V3	3	3ACPAS
120X280CM 48"X110"	MATT	V3	3	3ACOAS

# DAFNE


/ WARM



38  
—  
39

Wall: XLim Dafne Warm Polished Rect. 120x280 cm · 48"x110"  
Floor: XLim Dafne Warm Matt Rect. 120x280 cm · 48"x110"

GRAPHIC  
DEVELOPMENT  
—  
DESARROLLO  
GRÁFICO





XLM

LARGE FORMAT RECTIFIED  
PORCELAIN SLAB

—  
PLACA PORCELÁNICO RECTIFICADO  
GRAN FORMATO 6mm

SIZE	FINISH	SHADE VARIATION	FACES	CODE
120X280CM 48"X110"	POLISHED	V3	3	3ACPAS
120X280CM 48"X110"	MATT	V3	3	3ACOAS



# DAFNE

/ COLD



Wall: XLim Dafne Cold Matt Rect. 120x280 cm · 48"x110"  
Floor: XLim Kreta Pearl Matt Rect. 120x280 cm · 48"x110"

GRAPHIC  
DEVELOPMENT  
—  
DESARROLLO  
GRÁFICO





Wall & Floor: XLim Doncella Ivory Polished Rect. 120x280 cm - 48"x110"

MARBRE  
CRYSTAL





# DONCELLA

LARGE FORMAT RECTIFIED PORCELAIN SLAB  
PLACA PORCELÁNICO RECTIFICADO GRAN FORMATO

1200x2800x6mm · 48"x110"x6

EN

The crystal marble Doncella is a symbol of elegance and sophistication that transforms any space into a sanctuary of beauty. Its surface, delicately adorned with grey veins flowing on a pure white background, gives rise to the freshness of a serene morning, where light plays with its nuances.

42  
—  
43

Each sparkle reflects its characteristic luminosity, creating a visual spectacle that invites admiration.

This marble is not only a material; it is a work of art that tells stories of earth and time. "Maiden" transforms any environment into a harbor of peace and sophistication, where every corner glows with an air of distinction. Its presence is a constant reminder of pure, natural beauty, inviting all to pause and appreciate the captivating details that only time can sculpt.

ES

El mármol cristal "Doncella" es un símbolo de elegancia y sofisticación que transforma cualquier espacio en un santuario de belleza. Su superficie, delicadamente adornada con vetas grises que fluyen sobre un fondo blanco puro, sugiere la frescura de una mañana serena, donde la luz juega y danza sobre sus matices.

Cada destello refleja su luminosidad característica creando un espectáculo visual que invita a la admiración.

Este mármol no solo es un material; es una obra de arte que cuenta historias de la tierra y el tiempo. "Doncella" transforma cualquier ambiente en un refugio de paz y sofisticación, donde cada rincón resplandece con un aire de distinción. Su presencia es un recordatorio constante de la belleza pura y natural, invitando a todos a detenerse y apreciar los detalles cautivadores que solo el tiempo puede esculpir.



**LARGE FORMAT RECTIFIED  
PORCELAIN SLAB**

—  
PLACA PORCELÁNICO RECTIFICADO  
GRAN FORMATO 6mm

SIZE	FINISH	SHADE VARIATION	FACES	CODE
120X280CM 48"X110"	POLISHED	V2	3	3ACPAS

**ALSO AVAILABLE IN OTHER SIZES AND THICKNESS**

PORCELAIN TILE RECT. POLISHED	
120X120CM 48"X48"	60X120CM 24"X48"

PORCELAIN CLAY TILE RECT. SATIN	
120X120CM 48"X48"	60X120CM 24"X48"



# DONCELLA

/ IVORY



Wall & Floor: XLim Doncella Ivory Polished Rect. 120x280 cm · 48"x110"  
Sink: XLim Doncella Ivory Polished Rect. 120X280 cm · 48"x110"

GRAPHIC  
DEVELOPMENT  
—  
DESARROLLO  
GRÁFICO





**LARGE FORMAT RECTIFIED  
PORCELAIN SLAB**

—  
PLACA PORCELÁNICO RECTIFICADO  
GRAN FORMATO 6mm

SIZE	FINISH	SHADE VARIATION	FACES	CODE
120X280CM 48"X110"	POLISHED	V2	3	3ACPAS

**ALSO AVAILABLE IN OTHER SIZES AND THICKNESS**

PORCELAIN TILE RECT. POLISHED	
120X120CM 48"X48"	60X120CM 24"X48"

PORCELAIN CLAY TILE RECT. SATIN	
120X120CM 48"X48"	60X120CM 24"X48"

# DONCELLA



/ WHITE



46  
—  
47

**Wall:** XLim Doncella White Polished Rect. 120x280 cm · 48"x110"  
**Floor:** Ulisse Grey Matt Rect. 120x120 cm · 48"x48"  
**Countertop:** XLim Doncella White Polished Rect. 120x280 cm · 48"x110"

GRAPHIC  
DEVELOPMENT  
—  
DESARROLLO  
GRÁFICO





Wall: XLim Kervin Black Polished / XLim Kervin White Matt Rect. 120x280 cm · 48"x110"  
Floor: XLim Kervin White Matt Rect. 120x280 cm · 48"x110"

MARBRE  
CARDOSIA





# KERVIN

LARGE FORMAT RECTIFIED PORCELAIN SLAB  
PLACA PORCELÁNICO RECTIFICADO GRAN FORMATO

1200x2800x6mm · 48"x110"x6

EN

It is characterized by the fascinating contrast between backgrounds and veins, a true yin and yang of Cardosia stone, brought to the sublime definition of an exquisite marble.

48  
—  
49

Its veining has been meticulously treated to stand out against an elegant background, giving it an incomparable and refined presence that captivates the eye.

The Kervin marble is ideal for those looking for a sober but striking aesthetic, bringing a touch of modernity to any space and transforming it into a truly captivating environment. Its uniqueness and style make it the perfect choice for those who wish to create environments that speak of sophistication and good taste.

ES

Se caracteriza por el fascinante contraste entre fondos y vetas, un verdadero ying y yang de la piedra Cardosia, llevada a la sublime definición de un mármol exquisito.

Su vetado se ha tratado meticulosamente para resaltar sobre un elegante fondo, otorgándole una presencia incomparable y refinada que cautiva a la vista.

El mármol Kervin es ideal para quienes buscan una estética sobria pero impactante, aportando un toque de modernidad a cualquier espacio y transformándolo en un entorno verdaderamente cautivador. Su singularidad y estilo lo convierten en la elección perfecta para quienes desean crear ambientes que hablen de sofisticación y buen gusto.





LARGE FORMAT RECTIFIED  
PORCELAIN SLAB

—  
PLACA PORCELÁNICO RECTIFICADO  
GRAN FORMATO 6mm

SIZE	FINISH	SHADE VARIATION	FACES	CODE
120X280CM 48"X110"	POLISHED	V2	3	3ACPAS

# KERVIN

× WHITE



50  
—  
51

Wall & Floor: XLim Kervin White Polished Rect. 120x280 cm · 48"x110"

GRAPHIC  
DEVELOPMENT  
—  
DESARROLLO  
GRÁFICO





LARGE FORMAT RECTIFIED  
PORCELAIN SLAB

—  
PLACA PORCELÁNICO RECTIFICADO  
GRAN FORMATO 6mm

SIZE	FINISH	SHADE VARIATION	FACES	CODE
120X280CM 48"X110"	POLISHED	V2	3	3ACPAS

# KERVIN


BLACK



52  
—  
53

Wall: XLim Kervin Black Polished / XLim Kervin White Matt Rect. 120x280 cm · 48"x110"  
Floor: XLim Kervin White Matt Rect. 120x280 cm · 48"x110"

GRAPHIC  
DEVELOPMENT  
—  
DESARROLLO  
GRÁFICO





LARGE FORMAT RECTIFIED  
PORCELAIN SLAB

—  
PLACA PORCELÁNICO RECTIFICADO  
GRAN FORMATO 6mm


SIZE	FINISH	SHADE VARIATION	FACES	CODE
120X280CM 48"X110"	POLISHED	V2	3	3ACPAS



# KERVIN / BLACK

Wall: XLim Kervin Black Matt Rect. 120x280 cm · 48"x110"  
Floor: XLim Kervin Black Matt Rect. 120x280 cm · 48"x110"  
Sink: XLim Kervin Black Matt Rect. 120x280 cm · 48"x110"

GRAPHIC  
DEVELOPMENT  
—  
DESARROLLO  
GRÁFICO





Wall: XLim Scarlet Soft Ivory Polished Rect. 120x280 cm · 48"x110"  
Floor: Tiare Oak 3DB Matt Rect. 30x150 cm · 12"x60"  
Furniture: XLim Scarlet Soft Ivory Polished Rect. 120x280 cm · 48"x110"

MARBRE  
ONICE





# SCARLET

LARGE FORMAT RECTIFIED PORCELAIN SLAB  
PLACA PORCELÁNICO RECTIFICADO GRAN FORMATO

1200x2800x6mm · 48"x110"x6

## EN

From the most magical and expressive marble Scarlet is born. A tribute to classicism, revised through seductive transparency and purity.

Its innovative colours and graphics bring to the surface surprising colour combinations with great visual impact and the intertwining of light creates depth and elegant high-end spaces.

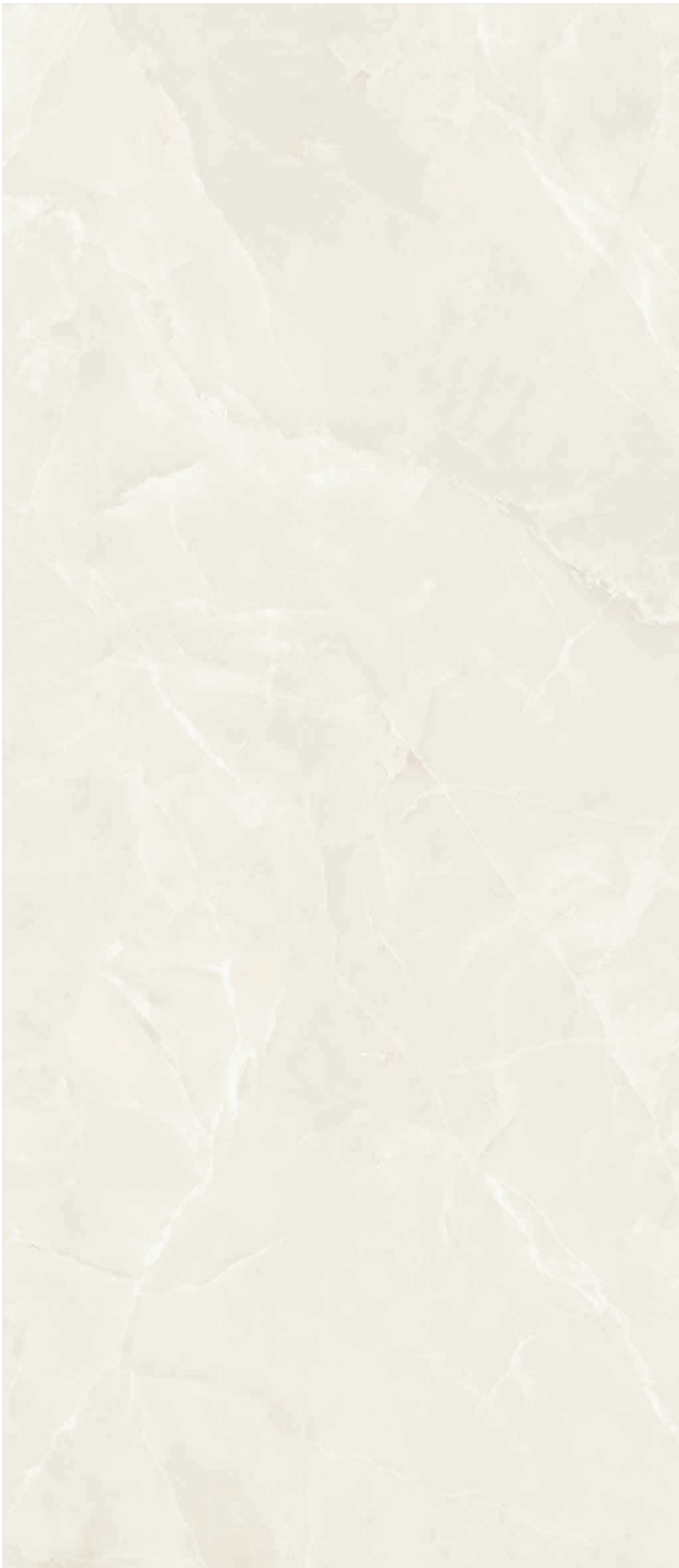
## ES

Del mármol más mágico y expresivo nace Scarlet, un homenaje al clasicismo, revisado a través de una seductora transparencia y pureza.

Se caracteriza por colores y grafismos inéditos e innovadores que hacen aflorar sobre la superficie combinaciones de color sorprendentes y de gran impacto visual. Aporta profundidad a los espacios gracias a los juegos de luz creando espacios elegantes de alta gama.

56  
—  
57





XLM

**LARGE FORMAT RECTIFIED  
PORCELAIN SLAB**

—  
**PLACA PORCELÁNICO RECTIFICADO  
GRAN FORMATO 6mm**

<b>SIZE</b>	<b>FINISH</b>	<b>SHADE VARIATION</b>	<b>FACES</b>	<b>CODE</b>
120x280 cm 48"x110"	POLISHED	V3	3	3ACPAS

**ALSO AVAILABLE IN OTHER SIZES AND THICKNESS**

**PORCELAIN TILE RECT. POLISHED**

60x120 cm 24"x48"	100x100 cm 40"x40"
----------------------	-----------------------

**PORCELAIN TILE RECT. SATIN**

75x150 cm 30"x60"	60x120 cm 24"x48"	100x100 cm 40"x40"	60x60 cm 24"x24"
----------------------	----------------------	-----------------------	---------------------

# SCARLET

/ SOFT IVORY






58  
—  
59


**Wall:** XLim Scarlet Soft Ivory Polished Rect. 120x280 cm · 48"x110"

**Floor:** Scarlet Grey Polished Rect. 100x100 cm · 40"x40"

**Countertop:** XLim Scarlet Soft Ivory Polished Rect. 120x280 cm · 48"x110"

GRAPHIC  
DEVELOPMENT  
—  
DESARROLLO  
GRÁFICO





XLM

**LARGE FORMAT RECTIFIED  
PORCELAIN SLAB**

—  
PLACA PORCELÁNICO RECTIFICADO  
GRAN FORMATO 6mm

SIZE	FINISH	SHADE VARIATION	FACES	CODE
120x280 cm 48"x110"	POLISHED	V3	3	3ACPAS

**ALSO AVAILABLE IN OTHER SIZES AND THICKNESS**

**PORCELAIN TILE RECT. POLISHED**

60x120 cm 24"x48"	100x100 cm 40"x40"
----------------------	-----------------------

**PORCELAIN TILE RECT. SATIN**

75x150 cm 30"x60"	60x120 cm 24"x48"	100x100 cm 40"x40"	60x60 cm 24"x24"
----------------------	----------------------	-----------------------	---------------------

# SCARLET



/ SOFT WHITE



60  
—  
61

**Wall:** XLim Scarlet Soft White Polished Rect. 120x280 cm · 48"x110"  
**Floor:** Scarlet Grey Polished Rect. 100x100 cm · 40"x40"  
**Countertop:** XLim Scarlet Soft White Polished Rect. 120x280 cm · 48"x110"

GRAPHIC  
DEVELOPMENT  
—  
DESARROLLO  
GRÁFICO





Wall: XLim Sforza White Matt 3DB Rect. 120x280 cm · 48"x110"  
Floor: Arenite Natural Matt Rect. 100x100 cm · 40"x40"  
Furniture: XLim Salvia Green Polished Rect. 120x280 cm · 48"x110"

MARBRE  
ONICE





# SFORZA

LARGE FORMAT RECTIFIED PORCELAIN SLAB  
PLACA PORCELÁNICO RECTIFICADO GRAN FORMATO

1200x2800x6mm · 48"x110"x6

—

RECTIFIED PORCELAIN EXTRA SLIM  
PORCELÁNICO RECTIFICADO EXTRA FINO

1200x1200x6mm · 48"x48"x6mm

600x1200x6mm · 24"x48"x6mm

800x800x6mm · 31,5"x31,5"x6mm

62  
—  
63

EN

Sforza is presented as a timeless collection that captures the essence of travertine precisely, a marble with a unique and remarkable personality. Its genuine and harmonious veins intertwine in a play of shades, while its warm color palette radiates sophistication and natural warmth. This material, revered for its singular beauty, aligns perfectly with current architectural trends, combining authenticity with contemporary versatility. Thus, exclusive and harmonious environments are created that also elevate interior design to new heights.

ES

Sforza se presenta como una colección atemporal que captura con precisión la esencia del travertino, un mármol con una personalidad única y destacable. Sus vetas inconfundibles y armoniosas se entrelazan en un juego de matices, mientras que su paleta de tonos cálidos irradia sofisticación y calidez natural. Este material, venerado por su belleza singular, se alinea perfectamente con las tendencias arquitectónicas actuales, combinando la autenticidad con la versatilidad contemporánea. Así, se crean ambientes exclusivos y armoniosos que también elevan el diseño interior a nuevas alturas.



**LARGE FORMAT RECTIFIED  
PORCELAIN SLAB**

—  
PLACA PORCELÁNICO RECTIFICADO  
GRAN FORMATO 6mm



SIZE	FINISH	SHADE VARIATION	FACES	CODE
120X280CM 48"X110"	MATT 3DB	V3	3	3ACOAS

**RECTIFIED PORCELAIN  
EXTRA SLIM 6mm**

—  
PORCELÁNICO RECTIFICADO  
EXTRA FINO 6mm

SIZE	FINISH	SHADE VARIATION	FACES	CODE
120X120CM 48"X48"	MATT 3DB	V3	7	3AEAAS
60X120CM 24"X48"	MATT 3DB	V3	13	3AEBAS
DECOR 60X120CM 24"X48"	MATT 3DB	V3	3	3AEBBS
80X80CM 31,5"X31,5"	MATT 3DB	V3	13	3AECAS



# SFORZA

/ IVORY

120X120 · 48"x48"



60X120 · 24"x48"



DECOR 60X120 · 24"x48"



80X80 · 31,5"x31,5"



64  
—  
65

**Wall:** XLim Sforza Ivory Matt 3DB Rect. 120x280 cm · 48"x110"

**Floor:** Sforza Ivory Matt 3DB Rect. 120x120 · 48"x48"

**Furniture:** Xlim Drac Gold Polished Rect. 120x280 · 48"x110"

GRAPHIC  
DEVELOPMENT  
—  
DESARROLLO  
GRÁFICO



**ALSO AVAILABLE IN OTHER SIZES AND THICKNESS**

PORCELAIN TILE RECT. MATT 3DB

120X120CM	60X120CM	30X60CM
48"X48"	24"X48"	12"X24"

PORCELAIN TILE RECT.  
MATT ANTI-SLIP C3/R11

120X120CM
48"X48"



**LARGE FORMAT RECTIFIED  
PORCELAIN SLAB**

—  
PLACA PORCELÁNICO RECTIFICADO  
GRAN FORMATO 6mm



SIZE	FINISH	SHADE VARIATION	FACES	CODE
120X280CM 48"X110"	MATT 3DB	V3	3	3ACOAS

**RECTIFIED PORCELAIN  
EXTRA SLIM 6mm**

—  
PORCELÁNICO RECTIFICADO  
EXTRA FINO 6mm

SIZE	FINISH	SHADE VARIATION	FACES	CODE
120X120CM 48"X48"	MATT 3DB	V3	7	3AEAAS
60X120CM 24"X48"	MATT 3DB	V3	13	3AEBAS
DECOR 60X120CM 24"X48"	MATT 3DB	V3	3	3AEBBS
80X80CM 31,5"X31,5"	MATT 3DB	V3	13	3AECAS



# SFORZA

/ BEIGE

120X120 · 48"x48"




60X120 · 24"x48"



DECOR 60X120 · 24"x48"



80X80 · 31,5"x31,5"



66  
—  
67

Wall: XLim Sforza Beige Matt 3DB Rect. 120x280 cm · 48"x110"  
Floor: Sforza Beige Matt 3DB Rect. 120x120 · 48"x48"

GRAPHIC  
DEVELOPMENT  
—  
DESARROLLO  
GRÁFICO



**ALSO AVAILABLE IN OTHER SIZES AND THICKNESS**

PORCELAIN TILE RECT. MATT 3DB

120X120CM	60X120CM	30X60CM
48"X48"	24"X48"	12"X24"

PORCELAIN TILE RECT.  
MATT ANTI-SLIP C3/R11

120X120CM
48"X48"

XLM

**LARGE FORMAT RECTIFIED  
PORCELAIN SLAB**

—  
PLACA PORCELÁNICO RECTIFICADO  
GRAN FORMATO 6mm



SIZE	FINISH	SHADE VARIATION	FACES	CODE
120X280CM 48"X110"	MATT 3DB	V3	3	3ACOAS

**RECTIFIED PORCELAIN  
EXTRA SLIM 6mm**

—  
PORCELÁNICO RECTIFICADO  
EXTRA FINO 6mm

SIZE	FINISH	SHADE VARIATION	FACES	CODE
120X120CM 48"X48"	MATT 3DB	V3	7	3AEAAS
60X120CM 24"X48"	MATT 3DB	V3	13	3AEBAS
DECOR 60X120CM 24"X48"	MATT 3DB	V3	3	3AEBBS
80X80CM 31,5"X31,5"	MATT 3DB	V3	13	3AECAS




# SFORZA

/ WHITE

120X120 · 48"x48"




60X120 · 24"x48"



DECOR 60X120 · 24"x48"



80X80 · 31,5"x31,5"



68  
—  
69

Wall: XLim Sforza White Matt 3DB Rect. 120x280 cm · 48"x110"  
Floor: Sforza White Matt 3DB Rect. 120x120 · 48"x48"

GRAPHIC  
DEVELOPMENT  
—  
DESARROLLO  
GRÁFICO



**ALSO AVAILABLE IN OTHER SIZES AND THICKNESS**

PORCELAIN TILE RECT. MATT 3DB

120X120CM	60X120CM	30X60CM
48"X48"	24"X48"	12"X24"

PORCELAIN TILE RECT.  
MATT ANTI-SLIP C3/R11

120X120CM
48"X48"



Wall: XLim Balear Blue Polished Rect. 120x280 cm · 48"x110"  
Floor: Kreta Grey Matt 3DB Rect. 100x100 cm · 40"x40"  
Table: XLim Balear Blue Polished Rect. 120x280 cm · 48"x110"

MARBRE  
EXOTIC





# BALEAR

LARGE FORMAT RECTIFIED PORCELAIN SLAB  
PLACA PORCELÁNICO RECTIFICADO GRAN FORMATO

1200x2800x6mm · 48"x110"x6

EN

Inspired by the majesty of the Blue Roma stone, this distinctive marble has a crystalline appearance that captivates the eye. Veins of an elegant copper tone intertwine with white nuances, creating a blend between light and shadow that brings an exceptional luminosity and fascinating visual depth.

It is a spectacular choice for those seeking an elegant and natural style in their spaces, transforming any environment into a shelter for sophistication.

The versatility of this material allows it to be perfectly integrated into different decorative styles, adapting to trends and adding a touch of luxury that will not go unnoticed.

ES

Inspirado en la majestuosidad de la piedra Blue Roma, este mármol distintivo se presenta con una apariencia cristalina que cautiva a simple vista. Las vetas de un elegante tono cobrizo se entrelazan con matices blancos, creando un juego de luces y sombras que aporta una luminosidad excepcional y una profundidad visual fascinante.

Es una opción espectacular para quienes buscan un estilo elegante y natural en sus espacios, transformándolos en más sofisticados.

La versatilidad de este material permite que se integre perfectamente en diferentes estilos decorativos, adaptándose a las tendencias añadiendo un toque de lujo que no pasará desapercibido.



LARGE FORMAT RECTIFIED  
PORCELAIN SLAB

—  
PLACA PORCELÁNICO RECTIFICADO  
GRAN FORMATO 6mm

SIZE	FINISH	SHADE VARIATION	FACES	CODE
120X280CM 48"X110"	POLISHED	V3	3	3ACPAS

# BALEAR

/ BLUE



72  
—  
73

**Wall:** XLim Balear Blue Polished Rect. 120x280 cm · 48"x110"  
**Floor:** Bellevue Ivory Polished Rect. 120x120 cm · 48"x48"  
**Countertop:** XLim Balear Blue Polished Rect. 120x280 cm · 48"x110"


GRAPHIC  
DEVELOPMENT  
—  
DESARROLLO  
GRÁFICO





Wall & Floor: XLim Idalic Natural Polished Rect. 120x280 cm · 48"x110"  
Sink: XLim Idalic Natural Polished Rect. 120x280 cm · 48"x110"

— / MARBRE  
EXOTIC





# IDALIC

LARGE FORMAT RECTIFIED PORCELAIN SLAB  
PLACA PORCELÁNICO RECTIFICADO GRAN FORMATO

1200x2800x6mm · 48"x110"x6

EN

It stands out for its charismatic veins that unfold majestically against a dark background, creating a mesmerizing explosion of color. The subtle golden and silver features enhance its beauty, positioning it as a true symbol of distinction.

This marble, with its visual and textural richness, suggests a clear inclination towards luxurious and refined environments. In these spaces, the combination of contrasts and the visual effects are clearly manifested through the depth of its details, inviting admiration and delight. Every surface becomes a work of art that transforms any environment into a haven of elegance and sophistication.

ES

Destaca por sus carismáticas vetas que se despliegan majestuosamente sobre un fondo oscuro, creando una explosión de color que hipnotiza. Los sutiles rasgos dorados y plateados realzan su belleza, posicionándolo como un verdadero símbolo de distinción.

Este mármol, con su riqueza visual y textural, sugiere una clara inclinación hacia ambientes lujosos y refinados. En estos espacios, el juego de contrastes y el efecto visual se manifiestan con claridad a través de la profundidad de sus detalles, invitando a la admiración y al deleite. Cada superficie se convierte en una obra de arte que transforma cualquier entorno en un enclave de elegancia y sofisticación.

74  
—  
75



LARGE FORMAT RECTIFIED  
PORCELAIN SLAB

—  
PLACA PORCELÁNICO RECTIFICADO  
GRAN FORMATO 6mm

SIZE	FINISH	SHADE VARIATION	FACES	CODE
120X280CM 48"X110"	POLISHED	V3	3	3ACPAS


# IDALIC / NATURAL




76  
—  
77

**Wall:** XLim Idalic Natural Polished Rect. 120x280 cm · 48"x110"  
**Floor:** Ulisse Beige Matt Rect. 120x120 cm · 48"x48"  
**Sink:** XLim Idalic Natural Polished Rect. 120x280 cm · 48"x110"

GRAPHIC  
DEVELOPMENT  
—  
DESARROLLO  
GRÁFICO





LARGE FORMAT RECTIFIED  
PORCELAIN SLAB

—  
PLACA PORCELÁNICO RECTIFICADO  
GRAN FORMATO 6mm



SIZE	FINISH	SHADE VARIATION	FACES	CODE
120X280CM 48"X110"	MATT 3DB	V3	3	3ACOAS

# IDALIC / NATURAL



Wall: XLim Idalic Natural Matt Rect. / XLim Kindal Haya Matt Rect. 120x280 cm · 48"x110"  
Floor: XLim Drac Matt Rect. 120x280 cm · 48"x110"  
Furniture: XLim Idalic Natural Matt Rect. 120x280 cm · 48"x110"

GRAPHIC  
DEVELOPMENT  
—  
DESARROLLO  
GRÁFICO





Wall & Floor: XLim Makai White Polished Rect. 120x280 cm · 48"x110"  
Furniture: XLim Makai White Polished Rect. 120x280 cm · 48"x110"

EXOTIC  
MARBLE





# MAKAI

LARGE FORMAT RECTIFIED PORCELAIN SLAB  
PLACA PORCELÁNICO RECTIFICADO GRAN FORMATO

1200x2800x6mm · 48"x110"x6

EN


The Makai White marble, with its impressive grey and brown veins on a white crystallized background, prompts a sense of mystery and magnificence. Its network of veins unfolds like a canvas, where mineral streams form abstract landscapes that invite contemplation.

A deep connection to the beauty of the earth emerges when you look at it. Each pattern tells a unique story, creating a visual dialogue that fascinates and captivates. Makai White is not just an exotic material; it is a work of art that invites reflection and the enjoyment of nature in its purest form, transforming any space into a haven of elegance and serenity.

ES

El mármol Makai White, con sus impresionantes vetas grises y marrones sobre un fondo blanco cristalizado, evoca una sensación de misterio y magnificencia. Su entramado de vetas se despliega como un lienzo, donde las corrientes minerales forman paisajes abstractos que invitan a la contemplación.

Al observarlo, surge una conexión profunda con la belleza de la Tierra. Cada patrón cuenta una historia única, creando un diálogo visual que fascina y cautiva. El Makai White no es solo un material exótico; es una obra de arte que invita a la reflexión y al disfrute de la naturaleza en su forma más pura, transformando cualquier espacio en elegante y sereno.



LARGE FORMAT RECTIFIED  
PORCELAIN SLAB

—  
PLACA PORCELÁNICO RECTIFICADO  
GRAN FORMATO 6mm

SIZE	FINISH	SHADE VARIATION	FACES	CODE
120x280 cm 48"x110"	POLISHED	V3	3	3ACPAS




# MAKAI

/ WHITE



Wall: XLim Makai White Polished Rect. 120x280 cm · 48"x110"  
Floor: Indeed Grey Matt Inout Rect. 100x100 cm · 40"x40"

GRAPHIC  
DEVELOPMENT  
—  
DESARROLLO  
GRÁFICO





Wall: XLim Nina Natural Polished Rect. 120x280 cm · 48"x110" /  
XLim Hope Grey Matt Rect. 120x280 cm · 48"x110"  
Floor: Meriadiana Nogal Matt 3DB Rect. 23x120 cm · 9"x48"  
Furniture: XLim Nina Natural Polished Rect. 120x280 cm · 48"x110"

EXOTIC  
MARBLE





XLM

# NINA

LARGE FORMAT RECTIFIED PORCELAIN SLAB  
PLACA PORCELÁNICO RECTIFICADO GRAN FORMATO

1200x2800x6mm · 48"x110"x6

## EN

Una obra maestra cerámica que rinde homenaje a la majestuosidad de la naturaleza mediante la fusión de tres mármoles icónicos: el dramatismo artístico del Paonazzo Top, la calidez luminosa del Calacatta Copper y la intensidad cromática del Tempesta.

Sus vetas fluidas y entrelazadas componen una sinfonía visual de fuerza y elegancia, donde los tonos blancos, cobrizos y grisáceos se funden en armonía expresiva. El resultado es una superficie de gran impacto visual, que redefine los interiores con una estética contemporánea y majestuosa.

Una propuesta con carácter, pensada para transformar los espacios en escenarios de belleza escultórica, distinción y personalidad.

## ES

A ceramic masterpiece that pays homage to the majesty of nature through the fusion of three iconic marbles: the artistic drama of Paonazzo Top, the luminous warmth of Calacatta Copper, and the chromatic intensity of Tempesta.

Its fluid and interwoven veining composes a visual symphony of strength and elegance, where white, copper, and grey tones merge into expressive harmony. The result is a surface of striking impact that redefines interiors with a contemporary and majestic aesthetic.

A proposal with character, designed to transform spaces into scenes of sculptural beauty, distinction, and personality.



LARGE FORMAT RECTIFIED  
PORCELAIN SLAB

—  
PLACA PORCELÁNICO RECTIFICADO  
GRAN FORMATO 6mm



SIZE	FINISH	SHADE VARIATION	FACES	CODE
120x280 cm 48"x110"	POLISHED	V3	3	3ACPAS



86  
—  
87

Wall: XLim Nina Natural Polished Rect. 120x280 cm · 48"x110"  
Floor: Extra XLim Feroe Matt Rect. 120x120 cm · 48"x48"  
Sink: XLim Nina Natural Polished Rect. 120x280 cm · 48"x110"

GRAPHIC  
DEVELOPMENT  
—  
DESARROLLO  
GRÁFICO





Wall: XLim Salvia Green Polished Rect. 120x280 cm · 48"x110"

Floor: Regina Pearl Matt 3DB Rect. 120x120 cm · 48"x48"

Countertop: XLim Salvia Green Polished Rect. 120x280 cm · 48"x110"

EXOTIC  
MARBLE





# SALVIA

LARGE FORMAT RECTIFIED PORCELAIN SLAB  
PLACA PORCELÁNICO RECTIFICADO GRAN FORMATO

1200x2800x6mm · 48"x110"x6

EN

The Salvia Green marble, with its characteristic green tones and delicate white and golden veins, awakens a deep and visceral connection with nature. Inspired by the serenity of natural landscapes, this marble transforms any space into a sanctuary of freshness, elegance and a touch of the exotic.

For those who venture in search of an intimate connection with their surroundings, the colors and patterns of Salvia Green summon a sense of calm and wonder.

Every detail of this marble is a reminder of the beauty that surrounds us, creating visually appealing and deeply comforting environments, fostering a perfect harmony between the modern and the organic while adding an exotic air that captivates the senses.

ES

El mármol Salvia Green, con sus característicos tonos verdes y delicadas vetas blancas y doradas, despierta una conexión profunda y visceral con la naturaleza. Inspirado en la serenidad de los paisajes naturales, este mármol transforma cualquier espacio en un auténtico santuario de frescura, elegancia y un toque exótico.

Para aquellos que se aventuran en la búsqueda de un vínculo íntimo con su entorno, los colores y patrones del Salvia Green transmite una sensación de calma y maravilla.

Cada detalle de este mármol es un recordatorio de la belleza que nos rodea, creando ambientes visualmente atractivos y profundamente reconfortantes, fomentando una armonía perfecta entre lo moderno y lo orgánico, mientras añade un aire exótico que cautiva los sentidos.



LARGE FORMAT RECTIFIED  
PORCELAIN SLAB

—  
PLACA PORCELÁNICO RECTIFICADO  
GRAN FORMATO 6mm

SIZE	FINISH	SHADE VARIATION	FACES	CODE
120x280 cm 48"x110"	POLISHED	V3	3	3ACPAS

# SALVA

/ GREEN



90  
—  
91

Wall: XLim Salvia Green Polished Rect. 120x280 cm · 48"x110"  
XLim Ulisse Pearl Matt 3DB Rect. 120x280 cm · 48"x110"  
Floor: XLim Salvia Green Polished Rect. 120x280 cm · 48"x110"  
Sink & Furniture: XLim Salvia Green Polished Rect. 120x280 cm · 48"x110"

GRAPHIC  
DEVELOPMENT  
—  
DESARROLLO  
GRÁFICO





Wall: XLim Balnea Pearl Matt 3DB Rect. 120x280 cm · 48"x110"  
Floor: Indeed Silver Matt Rect Inout. 100x100 cm · 40"x40"  
Countertop: XLim Balnea Pearl Matt 3DB Rect. 120x280 cm · 48"x110"

STONE  
CEPPO DI GREY





XLM

# BALNEA

LARGE FORMAT RECTIFIED PORCELAIN SLAB  
PLACA PORCELÁNICO RECTIFICADO GRAN FORMATO

1200x2800x6mm · 48"x110"x6

EN

Balnea, with its natural Ceppo di grey stone texture, encapsulates the very essence of the earth in its purest and most timeless form. This surface, dotted with mineral fragments, features shades of grey that intertwine with delicate details, creating an organic and genuine appearance that resonates with nature itself.


This combination inspires a deep connection with the environment, creating an authentic and warm atmosphere that invites you to enjoy calm and serenity. Every corner of this surface tells a unique story, bringing a singular character to the spaces it inhabits. Its design respects and celebrates the qualities of the Ceppo di grey, achieving a perfect balance between the modern and the timeless.

ES

El Balnea, con su textura de piedra natural ceppo di grey, encapsula la esencia misma de la tierra en su forma más pura y atemporal. Esta superficie, salpicada de fragmentos minerales, presenta tonalidades grises que se entrelazan con delicados detalles, creando una apariencia orgánica y genuina que resuena con la naturaleza misma.

Esta combinación inspira una conexión profunda con el entorno, generando un ambiente auténtico y cálido que invita a disfrutar de la calma y la serenidad. Cada rincón de esta superficie cuenta una historia única, aportando un carácter singular a los espacios que habita. Su diseño respeta y celebra las cualidades del ceppo di grey, logrando un equilibrio perfecto entre lo moderno y lo atemporal.

92  
—  
93



LARGE FORMAT RECTIFIED  
PORCELAIN SLAB

—  
PLACA PORCELÁNICO RECTIFICADO  
GRAN FORMATO 6mm



SIZE	FINISH	SHADE VARIATION	FACES	CODE
120X280CM 48"X110"	MATT 3DB	V2	3	3ACOAS



# BALNEA



/ PEARL


LOL

94  
—  
95

Wall: XLim Balnea Pearl Matt 3DB Rect. 120x280 cm · 48"x110"  
Floor: Hardy Pearl Matt Rect. Anti-slip Rect. 100x100 cm · 40"x40"

GRAPHIC  
DEVELOPMENT  
—  
DESARROLLO  
GRÁFICO





**LARGE FORMAT RECTIFIED  
PORCELAIN SLAB**

—  
**PLACA PORCELÁNICO RECTIFICADO  
GRAN FORMATO 6mm**



SIZE	FINISH	SHADE VARIATION	FACES	CODE
120X280CM 48"X110"	MATT 3DB	V2	3	3ACOAS

# BALNEA

/ NATURAL



ANDEMILY  
HOTEL



96  
—  
97

Wall: XLim Balnea Natural Matt 3DB Rect. 120x280 cm · 48"x110" / Lumiere White Polished Rect 120x280 cm · 48"x110"  
Floor: Lumiere White Polished Rect 120x280 cm · 48"x110"  
Furniture: XLim Balnea Natural Matt 3DB Rect. 120x280 cm · 48"x110"

GRAPHIC  
DEVELOPMENT  
—  
DESARROLLO  
GRÁFICO





Wall: XLim Canby Grey Matt 3DB Rect. 120x280 cm · 48"x110"  
Floor: Canby Grey Matt 3DB Rect. 120x120 cm · 48"x48"  
Furniture: XLim Balnea Natural Matt 3DB Rect. 120x280 cm · 48"x110"

STONE





# CANBY

LARGE FORMAT RECTIFIED PORCELAIN SLAB  
PLACA PORCELÁNICO RECTIFICADO GRAN FORMATO

1200x2800x6mm · 48"x110"x6

EN

Inspired by the beauty of a stone with a minimalist texture, this ceramic piece is characterized by its compact and refined design. With details that add simplicity and sophistication, it achieves a perfect balance between form and function. Ideal for those who appreciate contemporary aesthetics, it redefines the concept by focusing on well-being and comfort. Its emphasis on simplicity and order combines the purity of design with the emotional richness of natural materials, harmoniously connecting with modern environments.

ES

Inspirada en la belleza de una piedra de textura sutil, esta cerámica se distingue por su diseño compacto y refinado. Sus detalles aportan simplicidad y sofisticación, logrando un equilibrio perfecto entre forma y función. Ideal para quienes valoran la estética minimalista, redefine el concepto al centrarse en el bienestar y el confort. Su enfoque en la simplicidad y el orden combina la pureza del diseño con la riqueza emocional de los materiales naturales, conectando armoniosamente con entornos modernos.

98  
—  
99



**LARGE FORMAT RECTIFIED  
PORCELAIN SLAB**

—  
**PLACA PORCELÁNICO RECTIFICADO  
GRAN FORMATO 6mm**



SIZE	FINISH	SHADE VARIATION	FACES	CODE
120X280CM 48"X110"	MATT 3DB	V2	3	3ACOAS

**ALSO AVAILABLE IN OTHER SIZES AND THICKNESS**

**PORCELAIN TILE RECT. MATT 3DB**

120X120CM 48"X48"	60X120CM 24"X48"	60X60CM 24"X24"
----------------------	---------------------	--------------------

**PORCELAIN TILE RECT.  
MATT ANTI-SLIP C3/R11**

120X120CM 48"X48"
----------------------

# CANBY

/ SAND



100  
—  
101

Wall: XLim Canby Sand Matt 3DB Rect. 120x280 cm · 48"x110"  
Floor: Canby Sand Matt 3DB Rect. 120x120 cm · 48"x48"

GRAPHIC  
DEVELOPMENT  
—  
DESARROLLO  
GRÁFICO





**LARGE FORMAT RECTIFIED  
PORCELAIN SLAB**

—  
**PLACA PORCELÁNICO RECTIFICADO  
GRAN FORMATO 6mm**



SIZE	FINISH	SHADE VARIATION	FACES	CODE
120X280CM 48"X110"	MATT 3DB	V2	3	3ACOAS

**ALSO AVAILABLE IN OTHER SIZES AND THICKNESS**

**PORCELAIN TILE RECT. MATT 3DB**

120X120CM 48"X48"	60X120CM 24"X48"	60X60CM 24"X24"
----------------------	---------------------	--------------------

**PORCELAIN TILE RECT.  
MATT ANTI-SLIP C3/R11**

120X120CM 48"X48"
----------------------

# CANBY

/ GREY



102  
—  
103

Wall: XLim Canby Grey Matt 3DB Rect. 120x280 cm · 48"x110"  
Floor: Canby Pearl Matt 3DB Rect. 120x120 cm · 48"x48"

GRAPHIC  
DEVELOPMENT  
—  
DESARROLLO  
GRÁFICO





Wall: XLim Canby Fusion Sand Matt 3DB Rect. 120x280 cm · 48"x110"  
Floor: Canby Sand Matt 3DB Rect. 120x120 cm · 48"x48"

STONE





XLM

# CANBY FUSION

LARGE FORMAT RECTIFIED PORCELAIN SLAB  
PLACA PORCELÁNICO RECTIFICADO GRAN FORMATO

1200x2800x6mm · 48"x110"x6

EN

This ceramic piece, inspired by the essence of terrazzo, features a compact background that evokes a minimalist and contemporary aesthetic. The white stone inlays add a touch of luminosity and depth, enhancing the unique personality of its texture. Each piece not only beautifies the space but also transforms it, creating a distinctive atmosphere that reflects a sophisticated and singular style. Its versatility allows the creation of cozy and elegant spaces, where the fusion of simplicity and visual richness invites you to enjoy beauty in its essence.

ES

Esta cerámica, inspirada en la esencia del terrazo, presenta un fondo compacto que evoca una estética minimalista y contemporánea. Las incrustaciones de piedras blancas aportan un toque de luminosidad y profundidad, realzando la personalidad de su textura. Cada pieza no solo embellece el espacio, sino que también lo transforma, creando un ambiente distintivo que refleja un estilo único y sofisticado. Su versatilidad permite crear espacios acogedores y elegantes, donde la combinación de simplicidad y riqueza visual invita a disfrutar de la belleza en lo esencial.

104  
—  
105

XLM



LARGE FORMAT RECTIFIED  
PORCELAIN SLAB

—  
PLACA PORCELÁNICO RECTIFICADO  
GRAN FORMATO 6mm



SIZE	FINISH	SHADE VARIATION	FACES	CODE
120X280CM 48"X110"	MATT 3DB	V2	3	3ACOAS

**ALSO AVAILABLE IN OTHER SIZES AND THICKNESS**

PORCELAIN TILE RECT. MATT 3DB		
120X120CM 48"X48"	60X120CM 24"X48"	60X60CM 24"X24"

# CANBY


/ SAND



106  
—  
107

Wall: XLim Canby Fusion Sand Matt 3DB Rect. 120x280 cm · 48"x110"  
Floor: Kyndal Haya Matt Rect. 30x150 cm · 12"x60"

GRAPHIC  
DEVELOPMENT  
—  
DESARROLLO  
GRÁFICO



XLM



LARGE FORMAT RECTIFIED  
PORCELAIN SLAB

—  
PLACA PORCELÁNICO RECTIFICADO  
GRAN FORMATO 6mm



SIZE	FINISH	SHADE VARIATION	FACES	CODE
120X280CM 48"X110"	MATT 3DB	V2	3	3ACOAS

**ALSO AVAILABLE IN OTHER SIZES AND THICKNESS**

PORCELAIN TILE RECT. MATT 3DB		
120X120CM 48"X48"	60X120CM 24"X48"	60X60CM 24"X24"

# CANBY FUSION


/ GREY



108  
—  
109

Wall: XLim Canby Fusion Grey Matt 3DB Rect. 120x280 cm · 48"x110"  
Floor: Extra Slim Yanik White Matt Rect. 120x120 cm · 48"x48"

GRAPHIC  
DEVELOPMENT  
—  
DESARROLLO  
GRÁFICO





Wall: XLim Dama Pearl Matt 3DB Rect. 120x280 cm · 48"x110"  
Floor: Charisma Grey Matt 3DB Rect. 60x120 cm · 24"x48"

STONE  
BASALTINA





XLM

# DAMA

LARGE FORMAT RECTIFIED PORCELAIN SLAB  
PLACA PORCELÁNICO RECTIFICADO GRAN FORMATO

1200x2800x6mm · 48"x110"x6

EN

Inspired by basaltina, of volcanic origin, an essential and sober stone, with a continuous aesthetic and graphic nuances, reinforced by the technology offered by ceramics. Modern and contemporary, Dama is a product aimed at contemporary design, with chromatic vigor and imperceptible veins, it is ideal for being combined with other materials and dressing open spaces of irresistible beauty.

ES

Inspirada en la basaltina, de origen volcánico, una piedra esencial y sobria, de estética continua y matices gráficos, reforzados por la tecnología que ofrece la cerámica. Actual y contemporánea, Dama, es un producto dirigido al diseño contemporáneo, con vigor cromático y vetas imperceptibles, es ideal para combinar con otros materiales y vestir espacios abiertos de belleza irresistible.

110  
—  
111



**LARGE FORMAT RECTIFIED  
PORCELAIN SLAB**

—  
**PLACA PORCELÁNICO RECTIFICADO  
GRAN FORMATO 6mm**



SIZE	FINISH	SHADE VARIATION	FACES	CODE
120X280CM 48"X110"	MATT 3DB	V2	3	3ACOAS

**ALSO AVAILABLE IN OTHER SIZES AND THICKNESS**

**PORCELAIN TILE RECT. MATT**

75X150CM 30"X60"	60X120CM 24"X48"	100X100CM 40"X40"	60X60CM 24"X24"	30X60CM 12"X24"
---------------------	---------------------	----------------------	--------------------	--------------------

# DAMA


/ IVORY



112  
—  
113

Wall: XLim Dama Sand Matt 3DB Rect. 120x280 cm · 48"x110"  
Floor: Thuile White Satin Rect. 120x120 cm · 48"x48"

GRAPHIC  
DEVELOPMENT  
—  
DESARROLLO  
GRÁFICO





XLM

**LARGE FORMAT RECTIFIED  
PORCELAIN SLAB**

—  
**PLACA PORCELÁNICO RECTIFICADO  
GRAN FORMATO 6mm**



SIZE	FINISH	SHADE VARIATION	FACES	CODE
120X280CM 48"X110"	MATT 3DB	V2	3	3ACOAS

**ALSO AVAILABLE IN OTHER SIZES AND THICKNESS**

**PORCELAIN TILE RECT. MATT**

75X150CM 30"X60"	60X120CM 24"X48"	100X100CM 40"X40"	60X60CM 24"X24"	30X60CM 12"X24"
---------------------	---------------------	----------------------	--------------------	--------------------

# DAMA


/ PEARL



114  
—  
115

Wall: XLim Dama Pearl Matt 3DB Rect. 120x280 cm · 48"x110"  
Floor: Charisma Grey Matt 3DB Rect. 60x120 cm · 24"x48"

GRAPHIC  
DEVELOPMENT  
—  
DESARROLLO  
GRÁFICO





**LARGE FORMAT RECTIFIED  
PORCELAIN SLAB**

—  
**PLACA PORCELÁNICO RECTIFICADO  
GRAN FORMATO 6mm**



SIZE	FINISH	SHADE VARIATION	FACES	CODE
120X280CM 48"X110"	MATT 3DB	V2	3	3ACOAS

**ALSO AVAILABLE IN OTHER SIZES AND THICKNESS**

**PORCELAIN TILE RECT. MATT**

75X150CM 30"X60"	60X120CM 24"X48"	100X100CM 40"X40"	60X60CM 24"X24"	30X60CM 12"X24"
---------------------	---------------------	----------------------	--------------------	--------------------


# DAMA

/ GRAPHITE



Wall: XLim Dama Graphite Matt 3DB Rect. 120x280 cm · 48"x110"  
Floor: Dama Pearl Matt 3DB Rect. 100x100 cm · 40"x40"

GRAPHIC  
DEVELOPMENT  
—  
DESARROLLO  
GRÁFICO





Wall: XLim Hope White Matt Rect. 120x280 cm · 48"x110"  
Floor: Miller Pearl Matt Rect. 120x120 cm · 48"x48"  
Countertop: XLim Hope White Matt Rect. 120x280 cm · 48"x110"

STONE  
BURLINGSTONE





XLM

# HOPE

LARGE FORMAT RECTIFIED PORCELAIN SLAB  
PLACA PORCELÁNICO RECTIFICADO GRAN FORMATO

1200x2800x6mm · 48"x110"x6

## EN

La colección Hope expresa una estética serena y depurada, con una superficie de fondo compacto y líneas sutiles que aportan equilibrio visual. Las vetas ligeras atraviesan la pieza con discreta elegancia, generando movimiento sin romper la armonía.

Basada en la piedra Burlington reinterpretada desde una visión minimalista, esta propuesta cerámica está pensada para ambientes que valoran la calma, la luz y la pureza convirtiéndose en una herramienta de diseño que potencia la arquitectura interior con una presencia silenciosa y sofisticada.

## ES

The Hope collection expresses a serene and refined aesthetic, featuring a compact background surface and subtle lines which provide visual balance. Light veining runs through the tile with discreet elegance, creating movement without disrupting harmony.

Inspired by the Burlington stone and reinterpreted through a minimalist lens, this ceramic proposal is designed for spaces that value calm, light, and purity. It becomes a design tool that enhances interior architecture with a quiet and sophisticated presence.

118  
—  
119



**LARGE FORMAT RECTIFIED  
PORCELAIN SLAB**

—  
PLACA PORCELÁNICO RECTIFICADO  
GRAN FORMATO 6mm

SIZE	FINISH	SHADE VARIATION	FACES	CODE
120x280cm 48"x110"	MATT	V2	3	3ACOAS

**ALSO AVAILABLE IN OTHER SIZES AND THICKNESS**

**PORCELAIN TILE RECT. MATT**

75x150 cm 30"x60"	120x120 cm 48"x48"	60x120 cm 24"x48"	100x100cm 40"x40"
37x75 cm 15"x30"	60x60cm 24"x24"		

**PORCELAIN TILE RECT. MATT ANTI-SLIP C3/R11C**

100x100 cm 40"x40"	60x60cm 24"x24"		
-----------------------	--------------------	--	--

# HOPE

/ IVORY



120  
—  
121

Wall: XLim Hope Ivory Matt Rect. 120x280 cm · 48"x110"  
Floor: Layani Natural Polished Rect. 120x120 cm · 48"x48"

GRAPHIC  
DEVELOPMENT  
—  
DESARROLLO  
GRÁFICO



XLM



**LARGE FORMAT RECTIFIED  
PORCELAIN SLAB**

—  
PLACA PORCELÁNICO RECTIFICADO  
GRAN FORMATO 6mm

SIZE	FINISH	SHADE VARIATION	FACES	CODE
120x280cm 48"x110"	MATT	V2	3	3ACOAS

**ALSO AVAILABLE IN OTHER SIZES AND THICKNESS**

**PORCELAIN TILE RECT. MATT**

75x150 cm 30"x60"	120x120 cm 48"x48"	60x120 cm 24"x48"	100x100cm 40"x40"
37x75 cm 15"x30"	60x60cm 24"x24"		

# HOPE

/ WHITE



122  
—  
123

Wall: XLim Hope White Matt Rect. 120x280 cm · 48"x110"  
Floor: Hope White Matt Rect. 120x120 cm · 48"x48"

GRAPHIC  
DEVELOPMENT  
—  
DESARROLLO  
GRÁFICO





XLM

**LARGE FORMAT RECTIFIED  
PORCELAIN SLAB**

—  
PLACA PORCELÁNICO RECTIFICADO  
GRAN FORMATO 6mm

SIZE	FINISH	SHADE VARIATION	FACES	CODE
120x280cm 48"x110"	MATT	V2	3	3ACOAS

**ALSO AVAILABLE IN OTHER SIZES AND THICKNESS**

**PORCELAIN TILE RECT. MATT**

75x150 cm 30"x60"	120x120 cm 48"x48"	60x120 cm 24"x48"	100x100cm 40"x40"
37x75 cm 15"x30"	60x60cm 24"x24"		

**PORCELAIN TILE RECT. MATT ANTI-SLIP C3/R11C**

100x100 cm 40"x40"	60x60cm 24"x24"		
-----------------------	--------------------	--	--

# HOPE / GREY



124  
—  
125

Wall: XLim Hope Grey Matt Rect. 120x280 cm · 48"x110"  
Floor: Hope White Matt Rect. 120x120 cm · 48"x48"  
Sink: XLim Hope Grey Matt Rect. 120x280 cm · 48"x110"

GRAPHIC  
DEVELOPMENT  
—  
DESARROLLO  
GRÁFICO





Wall: XLim Kreta Greige Matt 3DB Rect. 120x280 cm · 48"x110"  
Floor: Extra Slim Kreta Greige Matt 3DB Rect. 120x120 cm · 48"x48"

STONE





XLM

# KRETA

LARGE FORMAT RECTIFIED PORCELAIN SLAB  
PLACA PORCELÁNICO RECTIFICADO GRAN FORMATO

1200x2800x6mm · 48"x110"x6

EN

Concrete in appearance but with a stone soul, this surface is the perfect fusion of industrial robustness and material delicacy. It captures the essence of urban minimalism, offering a smooth, uniform texture that transforms any space into a peaceful and sophisticated corner. Its tones reflect the light in a subtle way, creating a cozy atmosphere that invites relaxation.

Every corner is filled with a contemporary atmosphere, where functional design meets elegant aesthetics. This material not only provides durability, but also becomes a versatile canvas for any decorative style, adapting gracefully to every environment and elevating the visual and tactile experience.

ES

Con apariencia de cemento, pero de alma piedra, esta superficie es la fusión perfecta entre la robustez industrial y la delicadeza matérico. Captura la esencia del minimalismo urbano, ofreciendo una textura suave y uniforme que transforma los ambientes en tranquilos y únicos. Sus tonos reflejan la luz de manera sutil, creando un ambiente acogedor que invita a la relajación.

Cada rincón se llena de una atmósfera contemporánea, donde el diseño funcional se encuentra con la estética elegante. Este material no solo aporta durabilidad, sino que también se convierte en un lienzo versátil para cualquier estilo decorativo, adaptándose con gracia a cada entorno y elevando la experiencia visual y táctil.

126  
—  
127

XLM



**LARGE FORMAT RECTIFIED  
PORCELAIN SLAB**

—  
PLACA PORCELÁNICO RECTIFICADO  
GRAN FORMATO 6mm



SIZE	FINISH	SHADE VARIATION	FACES	CODE
120X280CM 48"X110"	MATT 3DB	V2	3	3AC0AS

**RECTIFIED PORCELAIN  
EXTRA SLIM 6mm**

—  
PORCELÁNICO RECTIFICADO  
EXTRA FINO 6mm

SIZE	FINISH	SHADE VARIATION	FACES	CODE
120X120CM 48"X48"	MATT 3DB	V2	7	3AEAAS
60X120CM 24"X48"	MATT 3DB	V2	7	3AEBAS
80X80CM 31,5"X31,5"	MATT 3DB	V2	7	3AECAS



# KRETA

/ GREIGE

120X120 · 48"x48"



60X120 · 24"x48"



80X80 · 31,5"x31,5"



128  
—  
129

Wall: XLim Kreta Greige Matt 3DB Rect. 120x280 cm · 48"x110"  
 Floor: Extra Slim Kreta Greige Matt 3DB Rect. 120x120 cm · 48"x48"  
 Sink: XLim Kreta Greige Matt 3DB Rect. 120x280 cm · 48"x110"

GRAPHIC  
DEVELOPMENT  
—  
DESARROLLO  
GRÁFICO

**ALSO AVAILABLE IN OTHER SIZES AND THICKNESS**

**PORCELAIN TILE RECT. MATT 3DB**

120X120CM	60X120CM	100X100CM	60X60CM	30X60CM
48"x48"	24"x48"	40"x40"	24"x24"	12"x24"

**PORCELAIN TILE RECT. MATT ANTI-SLIP C3/R11**

60X120CM	60X60CM
24"x48"	24"x24"

**RED BODY WALL TILE MATT**

30X60CM
12"x24"





**LARGE FORMAT RECTIFIED  
PORCELAIN SLAB**

—  
PLACA PORCELÁNICO RECTIFICADO  
GRAN FORMATO 6mm



SIZE	FINISH	SHADE VARIATION	FACES	CODE
120X280CM 48"X110"	MATT 3DB	V2	3	3ACOAS

**RECTIFIED PORCELAIN  
EXTRA SLIM 6mm**

—  
PORCELÁNICO RECTIFICADO  
EXTRA FINO 6mm

SIZE	FINISH	SHADE VARIATION	FACES	CODE
120X120CM 48"X48"	MATT 3DB	V2	7	3AEAAS
60X120CM 24"X48"	MATT 3DB	V2	7	3AEBAS
80X80CM 31,5"X31,5"	MATT 3DB	V2	7	3AECAS




# KRETA

/ PEARL

120X120 · 48"x48"



60X120 · 24"x48"



80X80 · 31,5"x31,5"



130  
—  
131

Wall: XLim Kreta Pearl Mattt 3DB Rect. 120x280 cm · 48"x110"

Floor: Poetry Natural Matt 3DB Rect. 120x120 cm · 48"x48"

Countertop/ Furniture: XLim Drac Polished Rect. 120x280 cm · 48"x110"

GRAPHIC  
DEVELOPMENT  
—  
DESARROLLO  
GRÁFICO

**ALSO AVAILABLE IN OTHER SIZES AND THICKNESS**

**PORCELAIN TILE RECT. MATT 3DB**

120X120CM	60X120CM	100X100CM	60X60CM	30X60CM
48"x48"	24"x48"	40"x40"	24"x24"	12"x24"

**PORCELAIN TILE RECT.  
MATT ANTI-SLIP C3/R11**

60X120CM	60X60CM
24"x48"	24"x24"

**RED BODY WALL TILE  
MATT**

30X60CM
12"x24"





XLM

**LARGE FORMAT RECTIFIED  
PORCELAIN SLAB**

—  
PLACA PORCELÁNICO RECTIFICADO  
GRAN FORMATO 6mm



SIZE	FINISH	SHADE VARIATION	FACES	CODE
120X280CM 48"X110"	MATT 3DB	V2	3	3AC0AS

**RECTIFIED PORCELAIN  
EXTRA SLIM 6mm**

—  
PORCELÁNICO RECTIFICADO  
EXTRA FINO 6mm

SIZE	FINISH	SHADE VARIATION	FACES	CODE
120X120CM 48"X48"	MATT 3DB	V2	7	3AEAAS
60X120CM 24"X48"	MATT 3DB	V2	7	3AEBAS
80X80CM 31,5"X31,5"	MATT 3DB	V2	7	3AECAS



# KRETA

/ GREY

120X120 · 48"x48"



60X120 · 24"x48"



80X80 · 31,5"x31,5"



132  
—  
133

**Wall:** XLim Kreta Grey Matt 3DB Rect. 120x280 cm · 48"x110"  
**Floor:** Extra Slim Kreta Pearl Matt 3DB Rect. 120x120 cm · 48"x48"  
**Furniture:** XLim Makai White Polished Rect. 120x280 cm · 48"x110"

GRAPHIC  
DEVELOPMENT  
—  
DESARROLLO  
GRÁFICO

**ALSO AVAILABLE IN OTHER SIZES AND THICKNESS**

**PORCELAIN TILE RECT. MATT 3DB**

120X120CM	60X120CM	100X100CM	60X60CM	30X60CM
48"x48"	24"x48"	40"x40"	24"x24"	12"x24"

**PORCELAIN TILE RECT. MATT ANTI-SLIP C3/R11**

60X120CM	60X60CM
24"x48"	24"x24"

**RED BODY WALL TILE MATT**

30X60CM
12"x24"





Wall: XLim Miller Natural Matt 3DB Rect. 120x280 cm · 48"x110"  
Floor: Miller Beige Matt 3DB Rect. 120x120 cm · 48"x48"

STONE  
BRECCIA





# MILLER

LARGE FORMAT RECTIFIED PORCELAIN SLAB  
PLACA PORCELÁNICO RECTIFICADO GRAN FORMATO

1200x2800x6mm · 48"x110"x6

## EN

Inspired by the Brescia stone, this ceramic collection faithfully captures the aesthetic strength of the original material, featuring a warm base interlaced with white veins which add contrast, dynamism, and visual depth.

Its graphic design, rich in mineral nuances and organic details, evokes the calm of natural stone and the timeless elegance of noble marble. Designed for spaces that seek both character and sophistication, Miller turns every surface into a statement of style, blending natural aesthetics with contemporary functionality.

## ES

Inspirada en la piedra Brescia, esta colección cerámica reproduce con fidelidad la fuerza estética de la piedra original, con un fondo cálido atravesado por vetas blancas que aportan contraste, dinamismo y profundidad visual.

Su gráfica, rica en matices minerales y detalles orgánicos, evoca la calma de la piedra y la elegancia atemporal del mármol más noble. Pensada para espacios que buscan carácter y sofisticación, Miller convierte cada superficie en una declaración de estilo, combinando estética natural con funcionalidad contemporánea.

134  
—  
135



XLM

**LARGE FORMAT RECTIFIED  
PORCELAIN SLAB**

—  
PLACA PORCELÁNICO RECTIFICADO  
GRAN FORMATO 6mm



SIZE	FINISH	SHADE VARIATION	FACES	CODE
120x280 cm 48"x110"	MATT 3DB	V3	3	3ACOAS

**ALSO AVAILABLE IN OTHER SIZES AND THICKNESS**

**PORCELAIN TILE RECT. MATT 3DB**

120x120 cm 48"x48"	60x120cm 24"x48"	60x60cm 24"x24"
-----------------------	---------------------	--------------------

**PORCELAIN TILE RECT. MATT ANTI-SLIP C3/R11  
20mm · 0.78" THICKNESS**

60x90 cm 24"x36"	60x60 cm 24"x24"
---------------------	---------------------

# MILLER

/ BEIGE



136  
—  
137

Wall: XLim Miller Beige Matt 3DB Rect. 120x280 cm · 48"x110"  
Floor: Miller Beige Matt 3DB Rect. 120x120 cm · 48"x48"

GRAPHIC  
DEVELOPMENT  
—  
DESARROLLO  
GRÁFICO





XLM

**LARGE FORMAT RECTIFIED  
PORCELAIN SLAB**

—  
**PLACA PORCELÁNICO RECTIFICADO  
GRAN FORMATO 6mm**



SIZE	FINISH	SHADE VARIATION	FACES	CODE
120x280 cm 48"x110"	MATT 3DB	V3	3	3ACOAS

**ALSO AVAILABLE IN OTHER SIZES AND THICKNESS**

**PORCELAIN TILE RECT. MATT 3DB**

120x120 cm 48"x48"	60x120cm 24"x48"	60x60cm 24"x24"
-----------------------	---------------------	--------------------

**PORCELAIN TILE RECT. MATT ANTI-SLIP C3/R11  
20mm · 0.78" THICKNESS**

60x90 cm 24"x36"	60x60 cm 24"x24"
---------------------	---------------------

# MILLER / PEARL




138  
—  
139

Wall: XLim Miller Pearl Matt 3DB Rect. 120x280 cm · 48"x110"  
Floor: Hope White Matt Rect. 120x120 cm · 48"x48"

GRAPHIC  
DEVELOPMENT  
—  
DESARROLLO  
GRÁFICO





**LARGE FORMAT RECTIFIED  
PORCELAIN SLAB**

—  
PLACA PORCELÁNICO RECTIFICADO  
GRAN FORMATO 6mm



SIZE	FINISH	SHADE VARIATION	FACES	CODE
120x280 cm 48"x110"	MATT 3DB	V3	3	3ACOAS

**ALSO AVAILABLE IN OTHER SIZES AND THICKNESS**

**PORCELAIN TILE RECT. MATT 3DB**

120x120 cm 48"x48"	60x120cm 24"x48"	60x60cm 24"x24"
-----------------------	---------------------	--------------------

**PORCELAIN TILE RECT. MATT ANTI-SLIP C3/R11**

20mm · 0.78" THICKNESS

60x90 cm 24"x36"	60x60 cm 24"x24"
---------------------	---------------------

# MILLER


/ NATURAL



140  
—  
141

Wall: XLim Miller Natural Matt 3DB Rect. 120x280 cm · 48"x110"  
Floor: Miller Natural Matt 3DB Rect. 120x120 cm · 48"x48"

GRAPHIC  
DEVELOPMENT  
—  
DESARROLLO  
GRÁFICO





Wall: XLim Ulisse Beige Mattt Rect. 120x280 cm · 48"x110"

Floor: Ulisse Natural Mattt Rect. 120x120 cm · 48"x48"

Sink: XLim Ulisse Beige Mattt Rect. 120x280 cm · 48"x110"

STONE  
LIMESTONE





XLM

# ULISSE

LARGE FORMAT RECTIFIED PORCELAIN SLAB  
PLACA PORCELÁNICO RECTIFICADO GRAN FORMATO

1200x2800x6mm · 48"x110"x6

EN

Inspired by a very continuous and homogeneous limestone, Ulisse is born. A very soft collection with a micro-grained background and small irregular inlays scattered along the surface.

142

—

143

Its natural and realistic finish as well as its aesthetic and timeless balance make Ulisse a top collection, indispensable in any range. The elegant stone, with its natural and soft colours, is ideal for creating continuity in your interior and exterior spaces, making the collection suitable for any impeccable, refined and balanced setting.

ES

Inspirado en una piedra caliza muy continua y homogénea nace Ulisse. Una colección muy suave de fondo microgranulado con pequeñas incrustaciones irregulares dispersas a lo largo de la superficie.

Su acabado natural y realista, así como su equilibrio estético y atemporal convierte a Ulisse en una colección top, indispensable dentro de cualquier gama. La elegante piedra, con colores naturales y suaves, es ideal para crear continuidad en sus espacios interiores y exteriores convirtiendo a la colección en apta para cualquier escenario imparcial, refinado y equilibrado.



**LARGE FORMAT RECTIFIED  
PORCELAIN SLAB**

—  
**PLACA PORCELÁNICO RECTIFICADO  
GRAN FORMATO 6mm**



SIZE	FINISH	SHADE VARIATION	FACES	CODE
120x280 cm 48"x110"	MATT 3DB	V2	3	3ACOAS

**ALSO AVAILABLE IN OTHER SIZES AND THICKNESS**

PORCELAIN TILE RECT.  
POLISHED  
100X100CM  
40"x40"

PORCELAIN TILE RECT. MATT				
75X150CM 30"x60"	120X120CM 48"x48"	60X120CM 24"x48"	60X60CM 24"x24"	30X60CM 12"x24"

PORCELAIN TILE RECT.  
MATT ANTI-SLIP C3/R11  
60X60CM  
24"x24"

WHITE WALL TILE  
RECT. MATT  
33,3X90CM  
13"x36"

# ULISSE

/ BEIGE



144  
—  
145

Wall: XLim Ulisse Beige Matt Rect. 120x280 cm · 48"x110"  
Sink: XLim Ulisse Beige Matt Rect. 120x280 cm · 48"x110"

GRAPHIC  
DEVELOPMENT  
—  
DESARROLLO  
GRÁFICO





**LARGE FORMAT RECTIFIED  
PORCELAIN SLAB**

—  
PLACA PORCELÁNICO RECTIFICADO  
GRAN FORMATO 6mm



SIZE	FINISH	SHADE VARIATION	FACES	CODE
120x280 cm 48"x110"	MATT 3DB	V2	3	3ACOAS

**ALSO AVAILABLE IN OTHER SIZES AND THICKNESS**

PORCELAIN TILE RECT.  
POLISHED  
100X100CM  
40"X40"

PORCELAIN TILE RECT. MATT				
75X150CM 30"X60"	120X120CM 48"X48"	60X120CM 24"X48"	60X60CM 24"X24"	30X60CM 12"X24"

PORCELAIN TILE RECT.  
MATT ANTI-SLIP C3/R11  
60X60CM  
24"X24"

WHITE WALL TILE  
RECT. MATT  
33,3X90CM  
13"X36"

# ULISSE

/ NATURAL



146  
—  
147

Wall: XLim Ulisse Natural Matt Rect. 120x280 cm · 48"x110"  
Floor: Caryn Bianco Satin Rect. 100x100 cm · 40"x40"  
Countertop: XLim Ulisse Natural Matt Rect. 120x280 cm · 48"x110"

GRAPHIC  
DEVELOPMENT  
—  
DESARROLLO  
GRÁFICO





**LARGE FORMAT RECTIFIED  
PORCELAIN SLAB**

—  
**PLACA PORCELÁNICO RECTIFICADO  
GRAN FORMATO 6mm**



SIZE	FINISH	SHADE VARIATION	FACES	CODE
120x280 cm 48"x110"	MATT 3DB	V2	3	3ACOAS

**ALSO AVAILABLE IN OTHER SIZES AND THICKNESS**

PORCELAIN TILE RECT.  
POLISHED  
100X100CM  
40"x40"

PORCELAIN TILE RECT. MATT				
75X150CM 30"x60"	120X120CM 48"x48"	60X120CM 24"x48"	60X60CM 24"x24"	30X60CM 12"x24"

PORCELAIN TILE RECT.  
MATT ANTI-SLIP C3/R11  
60X60CM  
24"x24"

WHITE WALL TILE  
RECT. MATT  
33,3X90CM  
13"x36"

# ULISSE

/ PEARL



148  
—  
149

Wall: XLim Ulisse Pearl Matt Rect. 120x280 cm · 48"x110"  
Furniture: XLim Ulisse Pearl Matt Rect. 120x280 cm · 48"x110"

GRAPHIC  
DEVELOPMENT  
—  
DESARROLLO  
GRÁFICO





Wall: Extra Slim Derek Pearl Matt Rect. 60x120 cm · 24"x48"  
Floor: Extra Slim Derek Grey Matt Rect. 80x80 cm · 31,5"x31,5"

CONCRETE





XLM

# DEREK

RECTIFIED PORCELAIN EXTRA SLIM  
PORCELÁNICO RECTIFICADO EXTRA FINO

1200x1200x6mm · 48"x48"x6mm

600x1200x6mm · 24"x48"x6mm

800x800x6mm · 31,5"x31,5"x6mm

EN

Derek reinterprets concrete in ceramics that stand out for its unique and distinctive graphic personality, based on the varied nuances of its surface. The subtle color changes observed in the material provide a sense of depth and character, generating a captivating visual effect which draws attention. This versatile and contemporary design presents itself as an ideal option for a wide range of modern spaces, where aesthetics and personality harmoniously blend to enhance any environment. In this way, a perfect balance between functionality and beauty is achieved, transforming every corner into a special place.

ES

Derek reinterpreta el hormigón en una cerámica que destaca por su personalidad gráfica única y distintiva, fundamentada en los matices variados de su superficie. Los sutiles cambios de color que se observan en el material aportan una sensación de profundidad y carácter, generando un efecto visual cautivador que atrae la atención. Este diseño versátil y contemporáneo se presenta como una opción ideal para una amplia gama de espacios modernos, donde la estética y la personalidad se fusionan de manera armoniosa para realzar cualquier ambiente. De este modo, se logra un equilibrio perfecto entre funcionalidad y belleza, convirtiendo cada rincón en un lugar especial.



**LARGE FORMAT RECTIFIED  
PORCELAIN SLAB**

—  
PLACA PORCELÁNICO RECTIFICADO  
GRAN FORMATO 6mm

SIZE	FINISH	SHADE VARIATION	FACES	CODE
120X120CM 48"X48"	MATT R10B	V3	7	3AEAAS
60X120CM 24"X48"	MATT R10B	V3	13	3AEBAS
80X80CM 31,5"X31,5"	MATT R10B	V3	13	3AECAS



# DEREK

/ GREIGE

120X120 · 48"x48"



60X120 · 24"x48"



80X80 · 31,5"x31,5"





152  
—  
153

Wall: Extra Slim Derek Greige Matt Rect. 60x120 cm · 24"x48"  
 Floor: Extra Slim Derek Greige Matt Rect. 120x120 cm · 48"x48"  
 Countertop: XLim Ulisse Natural Matt Rect. 120x280 cm · 48"x110"

GRAPHIC  
DEVELOPMENT  
—  
DESARROLLO  
GRÁFICO

120X120 · 48"x48"





**LARGE FORMAT RECTIFIED  
PORCELAIN SLAB**

—  
**PLACA PORCELÁNICO RECTIFICADO  
GRAN FORMATO 6mm**

<b>SIZE</b>	<b>FINISH</b>	<b>SHADE VARIATION</b>	<b>FACES</b>	<b>CODE</b>
<b>120X120CM 48"X48"</b>	MATT R10B	V3	7	3AEAAS
<b>60X120CM 24"X48"</b>	MATT R10B	V3	13	3AEBAS
<b>80X80CM 31,5"X31,5"</b>	MATT R10B	V3	13	3AECAS



# DEREK

/ PEARL

120X120 · 48"x48"



60X120 · 24"x48"



80X80 · 31,5"x31,5"




154  
—  
155

Wall: Extra Slim Derek Pearl Matt Rect. 60x120 cm · 24"x48" / Xlim Balear Blue Polished Rect. 120x280 · 48"x110"  
 Floor: Extra Slim Derek Pearl Matt Rect. 80x80 cm · 31,5"x31,5"  
 Sink: Xlim Balear Blue Polished Rect. 120x280 · 48"x110"

GRAPHIC  
DEVELOPMENT  
—  
DESARROLLO  
GRÁFICO

120X120 · 48"x48"





**LARGE FORMAT RECTIFIED  
PORCELAIN SLAB**

—  
PLACA PORCELÁNICO RECTIFICADO  
GRAN FORMATO 6mm

SIZE	FINISH	SHADE VARIATION	FACES	CODE
120X120CM 48"X48"	MATT R10B	V3	7	3AEAAS
60X120CM 24"X48"	MATT R10B	V3	13	3AEBAS
80X80CM 31,5"X31,5"	MATT R10B	V3	13	3AECAS



# DEREK

/ GREY

120X120 · 48"x48"



60X120 · 24"x48"



80X80 · 31,5"x31,5"





156  
—  
157

Wall: Extra Slim Derek Pearl Matt Rect. 60x120 cm · 24"x48"  
Floor: Extra Slim Derek Grey Matt Rect. 80x80 cm · 31,5"x31,5"

GRAPHIC  
DEVELOPMENT  
—  
DESARROLLO  
GRÁFICO

120X120 · 48"x48"





Wall: XLim Feroe Pearl Matt Rect. 120x280 cm · 48"x110"  
Floor: Feroe Tobacco Matt Rect. 100x100 cm · 40"x40"  
Countertop: XLim Feroe Pearl Matt Rect. 120x280 cm · 48"x110"

CONCRETE





XLM

# FEROE

LARGE FORMAT RECTIFIED PORCELAIN SLAB  
PLACA PORCELÁNICO RECTIFICADO GRAN FORMATO

1200x2800x6mm · 48"x110"x6

—

RECTIFIED PORCELAIN EXTRA SLIM  
PORCELÁNICO RECTIFICADO EXTRA FINO

1200x1200x6mm · 48"x48"x6mm

600x1200x6mm · 24"x48"x6mm

800x800x6mm · 31,5"x31,5"x6mm

158

—

159

EN

It is born with the strength and personality of architectural microcement. Its vibrant soul and chrome reflections complement each other to create environments that convey luxury and serenity.

A simple line, with an urban feel, where the continuous floor creates an attractive effect for any environment, from residential construction to commercial architecture. It comes with decorative tiles that create effects and break the walls' monotony.

ES

Nace con la fuerza y la personalidad del arquitectónico microcemento. El alma vibrante y los reflejos cromados se complementan con una textura suave y sofisticada, creando ambientes que transmiten lujo y serenidad.

Una línea sencilla, con aire urbano, donde el pavimento continuado crea un efecto total look atractivo para cualquier entorno, desde la construcción residencial hasta la arquitectura comercial. Se acompaña de decorados para romper la monotonía en las paredes y crear efectos, gracias al acabado de la cerámica



**LARGE FORMAT RECTIFIED  
PORCELAIN SLAB**

—  
PLACA PORCELÁNICO RECTIFICADO  
GRAN FORMATO 6mm

SIZE	FINISH	SHADE VARIATION	FACES	CODE
120X280CM 48"X110"	MATT	V2	3	3ACOAS

**RECTIFIED PORCELAIN  
EXTRA SLIM 6mm**

—  
PORCELÁNICO RECTIFICADO  
EXTRA FINO 6mm

SIZE	FINISH	SHADE VARIATION	FACES	CODE
120X120CM 48"X48"	MATT	V2	7	3AEAAS
60X120CM 24"X48"	MATT	V2	13	3AEBAS
80X80CM 31,5"X31,5"	MATT	V2	10	3AECAS

# FEROE

/ GREIGE




120X120 · 48"x48"



60X120 · 24"x48"



80X80 · 31,5"x31,5"



160  
—  
161

Wall: XLim Feroe Greige Matt Rect. 120x280 cm · 48"x110"  
 Floor: Milden Natural Polished Rect. 100x100 cm · 40"x40"  
 Furniture: XLim Feroe Greige Matt Rect. 120x280 cm · 48"x110"

120X280 · 48x110"

GRAPHIC  
DEVELOPMENT  
—  
DESARROLLO  
GRÁFICO

**ALSO AVAILABLE IN OTHER SIZES AND THICKNESS**

**PORCELAIN TILE RECT. MATT**

75X150CM 30"x60"	60X120CM 24"x48"	100X100CM 40"x40"	60X60CM 24"x24"	30X60CM 12"x24"
---------------------	---------------------	----------------------	--------------------	--------------------

**PORCELAIN TILE RECT.  
MATT ANTI-SLIP C3/R11**

60X60CM  
24"x24"

**PORCELAIN TILE. MATT**

45X45CM  
18"x18"

**RED WALL TILE  
MATT**

25X50CM  
10"x20"





**LARGE FORMAT RECTIFIED  
PORCELAIN SLAB**

—  
PLACA PORCELÁNICO RECTIFICADO  
GRAN FORMATO 6mm

SIZE	FINISH	SHADE VARIATION	FACES	CODE
120X280CM 48"X110"	MATT	V2	3	3ACOAS

**RECTIFIED PORCELAIN  
EXTRA SLIM 6mm**

—  
PORCELÁNICO RECTIFICADO  
EXTRA FINO 6mm

SIZE	FINISH	SHADE VARIATION	FACES	CODE
120X120CM 48"X48"	MATT	V2	7	3AEAAS
60X120CM 24"X48"	MATT	V2	13	3AEBAS
80X80CM 31,5"X31,5"	MATT	V2	10	3AECAS



# FEROE

/ PEARL

120X120 · 48"x48"



60X120 · 24"x48"



80X80 · 31,5"x31,5"



162  
—  
163

Wall: XLim Feroe Pearl Matt Rect. 120x280 cm · 48"x110"  
 Floor: Feroe Tobacco Matt Rect. 100x100 cm · 40"x40"  
 Countertop: XLim Feroe Pearl Matt Rect. 120x280 cm · 48"x110"

120X280 · 48x110"

GRAPHIC  
DEVELOPMENT  
—  
DESARROLLO  
GRÁFICO

**ALSO AVAILABLE IN OTHER SIZES AND THICKNESS**

**PORCELAIN TILE RECT. MATT**

75X150CM 30"x60"	60X120CM 24"x48"	100X100CM 40"x40"	60X60CM 24"x24"	30X60CM 12"x24"
---------------------	---------------------	----------------------	--------------------	--------------------

**PORCELAIN TILE RECT.  
MATT ANTI-SLIP C3/R11**

60X60CM  
24"x24"

**PORCELAIN TILE. MATT**

45X45CM  
18"x18"

**RED WALL TILE  
MATT**

25X50CM  
10"x20"





**LARGE FORMAT RECTIFIED  
PORCELAIN SLAB**

—  
PLACA PORCELÁNICO RECTIFICADO  
GRAN FORMATO 6mm

SIZE	FINISH	SHADE VARIATION	FACES	CODE
120X280CM 48"X110"	MATT	V2	3	3ACOAS

**RECTIFIED PORCELAIN  
EXTRA SLIM 6mm**

—  
PORCELÁNICO RECTIFICADO  
EXTRA FINO 6mm

SIZE	FINISH	SHADE VARIATION	FACES	CODE
120X120CM 48"X48"	MATT	V2	7	3AEAAS
60X120CM 24"X48"	MATT	V2	13	3AEBAS
80X80CM 31,5"X31,5"	MATT	V2	10	3AECAS



# FEROE

/ DARK GREY

120X120 · 48"x48"



60X120 · 24"x48"



80X80 · 31,5"x31,5"



164  
—  
165

Wall: Extra Slim Feroe Dark Grey Matt Rect. 60x120 cm · 24"x48"  
Floor: Extra Slim Feroe Dark Grey Matt Rect. 80x80 cm · 31,5"x31,5"

GRAPHIC  
DEVELOPMENT  
—  
DESARROLLO  
GRÁFICO

**ALSO AVAILABLE IN OTHER SIZES AND THICKNESS**

**PORCELAIN TILE RECT. MATT**

75X150CM 30"x60"	60X120CM 24"x48"	100X100CM 40"x40"	60X60CM 24"x24"	30X60CM 12"x24"
---------------------	---------------------	----------------------	--------------------	--------------------

**PORCELAIN TILE RECT.  
MATT ANTI-SLIP C3/R11**

60X60CM  
24"x24"

**PORCELAIN TILE. MATT**

45X45CM  
18"x18"

**RED WALL TILE  
MATT**

25X50CM  
10"x20"

120X280 · 48x110"





Wall: XLim Kyndal Haya Matt 3DB Rect. 120x280 cm · 48"x110"  
Floor: Nuances Ivory Matt Rect. 100x100 cm · 40"x40

WOOD





XLM

# KYNDAL

LARGE FORMAT RECTIFIED PORCELAIN SLAB  
PLACA PORCELÁNICO RECTIFICADO GRAN FORMATO

1200x2800x6mm · 48"x110"x6

EN

It evokes the warmth and serenity of treated wood, turning any space into a true area of peace. Its natural texture, adorned with delicate grain and soft tones, invites a sensory experience that envelops and comforts. Each line on its surface tells a story, reflecting its beauty in its purest form.

Kyndal is a tribute to sophisticated elegance that integrates effortlessly into contemporary design. Its presence infuses a touch of nature into the most modern environments, creating a harmonious balance between natural and chic.

ES

Evoca la calidez y serenidad de la madera tratada, convirtiendo cualquier estancia en un verdadero espacio de paz. Su textura natural, adornada con delicadas vetas y suaves tonos, invita a una experiencia sensorial que envuelve y conforta. Cada línea en su superficie narra una historia, reflejando su belleza en su forma más pura.

Kyndal es un homenaje a la elegancia sofisticada que se integra sin esfuerzo en el diseño contemporáneo. Su presencia infunde un toque de naturaleza en los entornos más modernos, creando un equilibrio armonioso entre lo natural y lo chic.

166

—

167



XLM

**LARGE FORMAT RECTIFIED  
PORCELAIN SLAB**

—  
PLACA PORCELÁNICO RECTIFICADO  
GRAN FORMATO 6mm



SIZE	FINISH	SHADE VARIATION	FACES	CODE
120x280 cm 48"x110"	MATT 3DB	V2	3	3ACOAS

**ALSO AVAILABLE IN OTHER SIZES AND THICKNESS**

PORCELAIN TILE  
RECT. MATT

30X150CM 12"x60"	23X120CM 9"x48"
---------------------	--------------------

PORCELAIN TILE  
MATT

15X90CM 6"x36"
-------------------

PORCELAIN TILE  
RECT. MATT 3DB

60X120CM 24"x48"
---------------------

GRES FLOOR TILE  
MATT 3DB

20,5X61,5CM 8"x24"
-----------------------

# KYNDAL

/ HAYA



168  
—  
169

**Wall:** Kyndal Haya Matt 3DB Rect. 120x280 cm · 48"x110"  
**Floor:** Verity Beige Matt Rect. 120x120 cm · 48"x48"  
**Sink:** XLim Lavabo Kilian White Polished Rect. 120x280 cm · 48"x110"

GRAPHIC  
DEVELOPMENT  
—  
DESARROLLO  
GRÁFICO





**LARGE FORMAT RECTIFIED  
PORCELAIN SLAB**

—  
PLACA PORCELÁNICO RECTIFICADO  
GRAN FORMATO 6mm



SIZE	FINISH	SHADE VARIATION	FACES	CODE
120x280 cm 48"x110"	MATT 3DB	V2	3	3ACOAS

**ALSO AVAILABLE IN OTHER SIZES AND THICKNESS**

PORCELAIN TILE  
RECT. MATT

30X150CM 12"x60"	23X120CM 9"x48"
---------------------	--------------------

PORCELAIN TILE  
MATT

15X90CM 6"x36"
-------------------

PORCELAIN TILE  
RECT. MATT 3DB

60X120CM 24"x48"
---------------------

GRES FLOOR TILE  
MATT 3DB

20,5X61,5CM 8"x24"
-----------------------

# KYNDAL

/ ROBLE



Wall: Kyndal Haya Matt 3DB Rect. 120x280 cm · 48"x110"  
Floor: Verity Beige Matt Rect. 120x120 cm · 48"x48"  
Sink: XLim Lavabo Kilian White Polished Rect. 120x280 cm · 48"x110"

GRAPHIC  
DEVELOPMENT  
—  
DESARROLLO  
GRÁFICO





Wall: XLim Kyndal Haya Matt 3DB Rect. 120x280 cm · 48"x110"  
Floor: Nuances Ivory Matt Rect. 100x100 cm · 40"x40"

PLAIN  
COLOR





# CORE

LARGE FORMAT RECTIFIED PORCELAIN SLAB  
PLACA PORCELÁNICO RECTIFICADO GRAN FORMATO

1200x2800x6mm · 48"x110"x6

RECTIFIED PORCELAIN EXTRA SLIM  
PORCELÁNICO RECTIFICADO EXTRA FINO

1200x1200x6mm · 48"x48"x6mm

600x1200x6mm · 24"x48"x6mm

800x800x6mm · 31,5"x31,5"x6mm

172  
—  
173

EN

The matt white tile is the essence of sophistication and simplicity, a true symbol of elegance that transforms any space into a spot of style. Its soft-touch finish invites you to create comfortable and relaxing atmospheres, while its pure white color reflects light exquisitely, maximizing luminosity and providing a feeling of spaciousness and freshness.

It is a versatile canvas that adapts gracefully to any decorative style, from contemporary minimalism to the most classic trends.

In addition to its undeniable beauty, it is an extremely functional choice, allowing decorative accessories to shine magnificently.

ES

El azulejo blanco mate es la esencia de la sofisticación y la simplicidad, un verdadero símbolo de elegancia. Su acabado, suave al tacto, invita a crear ambientes acogedores y relajantes, mientras que su color blanco puro refleja la luz de manera exquisita, maximizando la luminosidad y aportando una sensación de amplitud y frescura.

Es un lienzo versátil que se adapta con gracia a cualquier estilo decorativo, desde el minimalismo contemporáneo hasta las tendencias más clásicas.

Además de su belleza innegable, es una opción extremadamente funcional, que permite que los accesorios decorativos brillen con todo su esplendor.

XLM



**LARGE FORMAT RECTIFIED  
PORCELAIN SLAB**

—  
PLACA PORCELÁNICO RECTIFICADO  
GRAN FORMATO 6mm

SIZE	FINISH	SHADE VARIATION	FACES	CODE
120X280CM 48"X110"	MATT	V1	1	3AC0AS

**RECTIFIED PORCELAIN  
EXTRA SLIM 6mm**

—  
PORCELÁNICO RECTIFICADO  
EXTRA FINO 6mm

SIZE	FINISH	SHADE VARIATION	FACES	CODE
120X120CM 48"X48"	MATT	V1	1	3AE0AS
60X120CM 24"X48"	MATT	V1	1	3AEBAS
80X80CM 31,5"X31,5"	MATT	V1	1	3AECAS

# CORE

/ WHITE




174  
—  
175


Wall: XLim Core White Matt Rect. 120x280 cm · 48"x110"  
Floor: Kael Tortola Matt 3DB Rect. 30x150 cm · 12"x60"  
Furniture: XLim Dama Graphite Rect. 120x280 cm · 48"x110"

GRAPHIC  
DEVELOPMENT  
—  
DESARROLLO  
GRÁFICO


120X120 · 48"x48"



60X120 · 24"x48"



80X80 · 31,5"x31,5"



OUR  
SLAB  
UNIVERSE



# INFORMATION PACKING

# TECHNICAL CHARACTERISTICS

## CARACTERÍSTICAS TÉCNICAS

TECHNICAL CHARACTERISTICS CARACTERÍSTICAS TÉCNICAS	REFERENCE STANDARD NORMA REFERIDA	VALUE REQUIRED VALOR REQUERIDO	EVALUATION EVALUACIÓN
LENGHT AND WIDTH LONGITUD Y ANCHURA	UNE EN-ISO 10545-2	± 0,6% / ± 2 mm	COMPLIES CUMPLE
THICKNESS GROSOR		± 5% / ± 0,5 mm	COMPLIES CUMPLE
WARPAGES OF EDGES RECTITUD DE LOS LADOS		± 5% / ± 1,5 mm	COMPLIES CUMPLE
WEDGING ORTOGONALIDAD		± 5% / ± 2 mm	COMPLIES CUMPLE
FLATNESS PLANARIDAD		± 5% / ± 2 mm	COMPLIES CUMPLE
WATER ABSORTION ABSORCIÓN DE AGUA	UNE EN-ISO 10545-3	Ev ≤ 0,5%	COMPLIES CUMPLE
BREAKING STRENGHT FUERZA DE ROTURA	UNE EN-ISO 10545-4	≥ 700 N	COMPLIES CUMPLE
MODULUS OF RUPTURE MODULO DE RUPTURA	UNE EN-ISO 10545-9	≥ 35 N	COMPLIES CUMPLE
SURFACE ABRASION ABRASIÓN SUPERFICIAL	UNE EN-ISO 10545-7	DECLARED VALUE VALOR DECLARADO	COMPLIES CUMPLE
CRAZING RESISTANCE RESISTENCIA AL CUARTEO	UNE EN-ISO 10545-11	REQUESTED REQUERIDO	COMPLIES CUMPLE
FROST RESISTANCE RESISTENCIA A LA HELADA	UNE EN-ISO 10545-12	REQUESTED REQUERIDO	COMPLIES CUMPLE
CHEMICAL RESISTANCE, HOUSEHOLD CHEMICALS AND SWIMMING POOL SALTS RESISTENCIA QUÍMICA, PRODUCTOS DOMÉSTICOS Y ADITIVOS PISCINAS	UNE EN-ISO 10545-13	MINIMUM CLASS B MÍNIMO CLASE B	COMPLIES CUMPLE
CHEMICAL RESISTANCE, LOW CONCENTRATION OF ACIDS RESISTENCIA QUÍMICA, ÁCIDOS A BAJA CONCENTRACIÓN		DECLARED VALUE VALOR DECLARADO	MINIMUM CLASS LB MÍNIMO CLASE LB
CHEMICAL RESISTANCE, LOW CONCENTRATION OF ALKALINS RESISTENCIA QUÍMICA, BASES A BAJA CONCENTRACIÓN		DECLARED VALUE VALOR DECLARADO	MINIMUM CLASS LB MÍNIMO CLASE LB
RESISTANCE TO STAINS RESISTENCIA A LAS MANCHAS	UNE EN-ISO 10545-14	MINIMUM CLASS 3 MÍNIMO CLASE 3	COMPLIES CUMPLE

\* Refer to the technical data sheet for each model / Consultar por modelo la ficha técnica

# PACKAGING

## EMBALAJE

LARGE FORMAT RECTIFIED PORCELAIN SLAB PLACA PORCELÁNICO RECTIFICADO <b>GRAN FORMATO</b>										
					CRATE (mm) CAJÓN					
SIZE DENOMINATION DENOMINACIÓN DE FORMATO	THICKNESS ESPESOR	M <sup>2</sup> / PIECES M <sup>2</sup> / PIEZAS	KG/ PIECES KG/ PIEZAS	KG/M <sup>2</sup> KG/M <sup>2</sup>	PIECES PIEZAS	M <sup>2</sup>	WEIGHT PESO (Kg)	LENGHT LARGO	WIDTH ANCHO	HEIGHT ALTO
120x280 cm · 48"x110"	⇄ 6,3mm	3,36	49,83	14,83	22	73,92	1240	292	136	39
120x280 cm · 48"x110"	⇄ 6,3mm	3,36	49,83	14,83	12	40,32	750	292	136	35
120x280 cm · 48"x110"	⇄ 6,3mm	3,36	49,83	14,83	6	20,16	410	292	136	30

A-FRAME (mm) CABALLETE										
SIZE DENOMINATION DENOMINACIÓN DE FORMATO	THICKNESS ESPESOR	M <sup>2</sup> / PIECES M <sup>2</sup> / PIEZAS	KG/ PIECES KG/ PIEZAS	KG/M <sup>2</sup> KG/M <sup>2</sup>	PIECES PIEZAS	M <sup>2</sup>	WEIGHT PESO (Kg)	LENGHT LARGO	WIDTH ANCHO	HEIGHT ALTO
120x280 cm · 48"x110"	⇄ 6,3mm	3,36	49,83	14,83	44	147,84	2270	310	140	140

EXTRA SLIM RECTIFIED PORCELAIN PORCELÁNICO RECTIFICADO <b>EXTRA FINO</b>											
	BOX (mm) CAJA					PALLET					
SIZE DENOMINATION DENOMINACIÓN DE FORMATO	THICKNESS ESPESOR	PZAS/CJ	M2/CJ	KG/CJ	KG/M2	CJAS/PAL	M2/PAL	KG/PAL	PLANOS CAJAS	ALTURA PAL.	MEDIDA PAL.
80x80 cm · 31,5"x31,5"	⇄ 6,3mm	3	1,92	28,47	14,91	40	76,80	1.160	1	94	80X120
60x120 cm · 24"x48"	⇄ 6,3mm	3	2,16	32,04	14,83	32	69,12	1.040	1	75	75X120
120x120 cm · 48"x48"	⇄ 6,3mm	2	2,88	42,72	15,00	25	72,00	1.120	HORIZ.	65	120X140

# THE LEVEL UP

stn  
CERÁMICA

Spanish Tiles from Nules

N-340, km 950  
12592 Chilches (Castellón) - España  
T +34 964 674 261  
F +34 964 674 785

[www.stnceramica.es](http://www.stnceramica.es)

